

جهاز التخطيط والإحصاء  
Planning and Statistics Authority  
دولة قطر • State of Qatar



## النشرة السنوية للإحصاءات الحيوية

المواليد والوفيات 2022

## Vital Statistics, Annual Bulletin Births & Deaths 2022

39<sup>th</sup> Issue  
March, 2024

العدد التاسع والثلاثون  
مارس 2024



## Introduction

Vital Statistics is considered as one of the main pillars of population statistics. It can be obtained from vital registration system or from population surveys and censuses.

Through vital statistics (i.e. births, deaths, marriages, divorces) indicators on population growth rate and trend can be derived, as well as demographic behavior of the society. These indicators can be used as indicatives for achieving short-term and long-term objectives as well as improving social and economic situations of the society.

The Planning & Statistics Authority has the pleasure to introduce the Annual Bulletin of Vital Statistics (Births and Deaths) for the year 2022, hoping that it would be of great value for planners and researchers.

**Dr. Saleh bin Mohamed Al-Nabit**

President, Planning & Statistics Authority

## مقدمة

تعتبر الإحصاءات الحيوية إحدى الأركان الأساسية للإحصاءات السكانية والتي يمكن الحصول عليها من أنظمة السجلات الحيوية أو من المسوحات والتعدادات السكانية.

وعن طريق الإحصاءات الحيوية (مواليد ووفيات - زواج وطلاق) يمكن التوصل إلى مؤشرات عن معدل واتجاه النمو السكاني كما يمكن التعرف على السلوك الديموغرافي للمجتمع بشكل عام. وتستخدم المؤشرات التي توفرها الإحصاءات الحيوية كمعالم لبلوغ الأهداف القصيرة والبعيدة ولتحسين الأوضاع الاجتماعية والاقتصادية لكافة أفراد المجتمع.

ويسر جهاز التخطيط والإحصاء أن يقدم هذه النشرة السنوية للإحصاءات الحيوية (المواليد والوفيات) لعام 2022 آملاً أن تكون ذات فائدة كبيرة للمخططين والباحثين.

د. صالح بن محمد النابت

رئيس جهاز التخطيط والإحصاء

## Preface

The data presented in this bulletin is a result of cooperation between Planning and Statistics Authority & Ministry of Public Health based on the agreed upon questionnaires (presented in the annex) in accordance with the Law No. 5, 1982 regarding Vital Registration System.

## تقديم

البيانات الواردة بهذه النشرة هي حصيلة تعاون بين جهاز التخطيط والإحصاء ووزارة الصحة العامة وفقاً للاستمارات (المعرضة بالملحق) التي تم الاتفاق عليها طبقاً للقانون رقم (5) لسنة 1982م الخاص بتسجيل المواليد والوفيات.

## Definitions

### 1 - Live Birth

Live birth is the complete expulsion or extraction from its mother of a product of conception, irrespective of the duration of pregnancy, which after such separation breathes or shows any other evidence of life such as:

beating of the heart, pulsation of the umbilical cord, or definite movement of voluntary muscles, whether or not the umbilical cord has been cut or the placenta is detached; regardless of gestational age.

### 2 - Death

Death is the permanent disappearance of all evidence of life at any time after live birth has taken place (Postnatal cessation of vital functions without capability of resuscitation). This definition therefore excludes fetal deaths.

### 3 - Fetal Death

Fetal Death is death prior to the complete expulsion or extraction from its mother of a product of conception, not less than 28 weeks duration of pregnancy; the death is indicated by the fact that after such separation the fetus does not breathe or show any other evidence of life, such as beating of the heart pulsation of the umbilical cord, or definite movement of voluntary muscles.

### 4 - Infants:

Infants are understood to refer to children under one year old.

### 5 - Municipality

Means the place of mother residence in births tables and the place of residence of the deceased in deaths tables.

### 6- Not Registered

Not registered are those births who were registered in the preventive Health Records on a subsequent data of their birth and after publishing the annual bulletin of births for the same year.

## تعريف

### 1 - المولود الحي

المولود حي هو المولود الذي عند تمام خروجه أو استخراجه تنفس أو ظهرت عليه أي علامة من علامات الحياة الأخرى، مثل:

ضربات القلب أو نبض الحبل السري أو تحريك العضلات الإرادية - سواء انفصلت المشيمة أم بقيت متصلة وذلك بغض النظر عن مدة الحمل.

### 2 - الوفاة

يقصد بالوفاة هي الانقطاع الدائم عن الحياة في أي وقت بعد حدوث الولادة الحية وهذا التعريف لا يشمل المولود الميت.

### 3 - المولود الميت

يقصد بالمولود ميت الجنين الذي ولد ميتاً بعد مدة حمل لا تقل عن 28 أسبوعاً سواء حدثت الوفاة قبل الوضع أم أثناءه ولم تظهر عليه بعد الانفصال التام عن الأم أي علامة من علامات الحياة مثل التنفس، ضربات القلب أم نبض الحبل السري أم الحركات الواضحة للعضلات الإرادية.

### 4 - الأطفال الرضع

الأطفال الرضع هم الأطفال الذين تقل أعمارهم عن عامٍ كاملٍ.

### 5 - البلدية

المقصود بالبلدية هو مكان إقامة الأم في جداول المواليد ومكان إقامة المتوفى في جداول الوفيات.

### 6 - فاقدى القيد

فاقدى القيد هم المواليد الذين تم قيدهم في سجلات الصحة الوقائية في تاريخ لاحق لمولدهم وبعد صدور النشرة السنوية للمواليد لنفس العام.

## المؤشرات والمعدلات الحيوية INDICATORS & VITAL RATES

### First: Births and Fertility Rates :

### أولاً : معدلات المواليد والخصوبة :

#### 1- Crude birth rate (CBR)

The number of live births during a particular year per 1000 mid-year total population

$$CBR = \frac{B}{P} \times 1000$$

Where :

B: number of live births that occurred during a particular year (or average annual births of a period)  
P : mid-year (or mid-interval) estimated population.

#### 1- معدل المواليد الخام

وهو عدد المواليد أحياء خلال سنة معينة لكل ألف من السكان في منتصف السنة.

حيث

B : عدد الولادات الحية التي حدثت خلال سنة معينة (أو المتوسط السنوي لفترة زمنية) .  
P : تقدير السكان في منتصف السنة (أو منتصف الفترة الزمنية) .

#### 2- General Fertility Rate

The number of live births per 1000 mid-year female population of childbearing age (15-49)

$$GFR = \frac{B}{F_{15-49}} \times 1000$$

Where :

B: number of live births that occurred during a particular year (or average annual births of a period)  
F<sub>15-49</sub> mid-year female population aged (15-49) (i.e. in childbearing age).

#### 2- معدل الخصوبة العام

وهو عدد المواليد أحياء لكل ألف امرأة في سن الإنجاب (15-49) في منتصف السنة .

حيث

B : عدد الولادات الحية التي حدثت خلال سنة معينة (أو المتوسط السنوي لفترة زمنية) .  
F<sub>15-49</sub> تقدير النساء في سن الحمل (15-49) في منتصف السنة (أو منتصف الفترة الزمنية) .

#### 3- Age specific Fertility Rate

The annual number of live births per 1000 women of a specified age. Symbolically, it is expressed as:

$${}_n f_x = \frac{{}_n B_x}{{}_n F_x} \times 1000$$

Where :

{}\_n f\_x: is age-specific fertility rate of women aged x to x+n years .

{}\_n F\_x: is the number of women aged x to x+n years at mid-year

{}\_n B\_x : is the number of births to women aged x to x+n years during a calendar year of annual average for an interval.

n : is the number of years in the age interval.

#### 3- معدل الخصوبة العمرية

وهو عدد الولادات الحية سنوياً لكل ألف امرأة في عمر معين ، ويعبر عنها في الصيغة التالية:

حيث :

{}\_n f\_x : هو معدل الخصوبة العمرية للنساء في العمر x إلى x+n

{}\_n F\_x : هو عدد النساء في الفئة العمرية x إلى x+n في منتصف السنة .

{}\_n B\_x : عدد المواليد للنساء في الفئة العمرية x على x+n أو المتوسط السنوي لفترة زمنية معينة.

n : طول الفئة العمرية

#### 4- معدل الخصوبة الكلية

#### 4- Total Fertility Rate (TFR)

It is obtained by summing the age-specific fertility rates for single years of age over the childbearing span and it is computed on a "per woman" basis. It states the total number of children an average woman would bear during her lifetime if she were to bear children throughout her reproductive years at rates specified by the schedule of age-specific fertility rate for the particular year or time interval. It assumes that this hypothetical woman does not die before the end of her childbearing age (i.e. age 50)

The TFR formula is :

$$TFR = n \sum_{15}^{49} \left( \frac{nB_x}{nF_x} \right)$$

Where data are grouped into age intervals of n (usually 5) years.

ويتم الحصول عليه بتجميع معدلات الخصوبة العمرية للسنوات الفردية خلال سن الحمل، وهي تحسب لكل امرأة. وهي تعطي إجمالي عدد الأطفال الذين في المتوسط تنجبهم السيدة طول حياتها على أساس أن إنجابها يحدث خلال فترة حياتها الإنجابية طبقاً لنمط ومستوى معدلات الخصوبة العمرية السائدة خلال السنة المعينة. وهو يفترض أن المرأة سوف تظل على قيد الحياة حتى تبلغ نهاية فترتها الإنجابية (أي العمر 50 سنة).

والمعدل كما يلي:

حيث المعدل يحسب عادة من بيانات مبوبة في فئات عمرية n (وعادة ما تكون فئات خمسية)

#### 5- Gross Reproduction Rate (GRR)

It is identical to TFR except that it refers to female births only. This measure indicates how many daughters a woman would bear during her lifetime if, throughout her reproductive life, she is exposed to the age-specific rate of bearing female infant that is recorded for a particular year or certain interval of time. In other words, it is based on ASFR for female births only.

If we multiply the TFR by the proportion of all births in the year that were female, we will obtain a very close approximation of the GRR

#### 5- معدل الإحلال الإجمالي

وهو مناظر تماماً لمعدل الخصوبة الكلية (TFR)، عدا أنه يعود إلى المواليد الإناث فقط. وهذا المقياس يعبر عن كم من الأطفال الإناث اللاتي تنجبهن الأم خلال فترة حياتها الإنجابية، إذا تعرضت لمعدلات الخصوبة العمرية (لإنجاب الإناث) والتي سجلت خلال سنة معينة (أو لمتوسط سنوي لفترة زمنية معينة)، أو بمعنى آخر أنها تقوم على أساس معدلات الخصوبة العمرية للمواليد الإناث فقط

وإذا ضربنا معدل الخصوبة الكلية (TFR) في نسبة إجمالي المواليد الإناث إلى إجمالي المواليد خلال السنة، سوف نحصل على تقدير قريب جداً لمعدل الإحلال الإجمالي (GRR)

#### 6- Mean Age of childbearing (MACB)

This is obtained by multiplying age-specific fertility rate for women by the center of that age group and aggregating the result over the age groups and then dividing the result by the total fertility age.

$$\text{Mean Age of childbearing (MACB)} = \frac{\sum_{15}^{49} ASFR_i * C_i}{\sum_{15}^{49} ASFR_i} = \text{متوسط العمر عند الإنجاب}$$

Where: ASFR<sub>i</sub> is the age-specific fertility rate for women in age group i and C<sub>i</sub> is the center of that group

#### 6- متوسط عمر المرأة عند الإنجاب

وهذا يتم الحصول عليه بضرب معدل الخصوبة للنساء في كل فئة عمرية معينة في مركز تلك الفئة العمرية وبتجميع الناتج على مدى الفئات العمرية وقسمة الناتج على مجموع الخصوبة العمرية.

حيث ASFR<sub>i</sub> معدل الخصوبة في فئة عمرية معينة i و C<sub>i</sub> مركز تلك الفئة

## Second : Mortality rates

## ثانياً : معدلات الوفيات

### 1- Crude Death Rate (CDR)

### 1- معدل الوفيات الخام

The crude death rate is :

معدل الوفاة الخام يحسب على أساس :

$$CDR = \frac{D}{P} \times 1000$$

Where :

حيث :

D: is the total number of deaths at a certain area during a specific year (or annual average of an interval period)

D : هو إجمالي عدد الوفيات في منطقة معينة خلال سنة معينة (أو المتوسط السنوي لفترة زمنية معينة).

P : is the mid-year (or mid-period) estimated population living in that area during that year (or period) .

P : هو تقدير عدد السكان في منتصف السنة (أو منتصف الفترة الزمنية للمقيمين في تلك المنطقة خلال هذه السنة (أو الفترة الزمنية)

### 2- Infant Mortality Rate (IMR)

### 2- معدل وفيات الرضع

Number of infant deaths aged less than one year in a specific year, per 1000 live births during the same year.

عدد وفيات الأطفال دون السنة الأولى من العمر خلال سنة لكل ألف من المواليد أحياء في نفس السنة

$$IMR = \frac{D_o^t}{P_t} \times 1000$$

Where :

حيث :

D<sub>o</sub><sup>t</sup> : is the number of infant deaths (excluding foetal deaths) between birth and before reaching the 1<sup>st</sup> birthday, among residents in an area during calendar year (or annual average infant deaths for an interval period) .

D<sub>o</sub><sup>t</sup> : عدد وفيات الرضع أي أقل من سنة (لا تشمل وفيات الأجنة) من لحظة الميلاد وقبل بلوغ عيد الميلاد الأول ، وذلك بين المقيمين في منطقة معينة ، خلال سنة معينة t (أو المتوسط السنوي لوفيات الرضع خلال فترة زمنية معينة) .

### 3- Neonatal Mortality Rate (NMR)

### 3- معدل وفيات الأطفال حديثي الولادة

Number of infant deaths aged less than 28 days in a specific year, per 1000 live births during the same year

عدد وفيات الأطفال دون 28 يوم خلال سنة لكل ألف من المواليد أحياء في نفس السنة.

$$NMR = \frac{D (NMR)}{P} \times 1000$$

### 4- Post-Neonatal Mortality Rate (PMR)

### 4- معدل وفيات الأطفال بعد حديثي الولادة

Number of infant deaths aged 28 day to less than one year in a specific year, per 1000 live births during the same year

عدد وفيات الأطفال 28 يوم حتى أقل من سنة خلال سنة لكل ألف من المواليد أحياء في نفس السنة.

$$PMR = \frac{D (PMR)}{P} \times 1000$$

### 5- Maternal mortality Rate

### 5- معدل وفيات الأمهات أثناء الحمل والولادة

The annual number of deaths of women from pregnancy related causes divided by the number of births per 100.000 ; live births

عدد الوفيات السنوي للنساء أثناء الحمل والولادة مقسوماً على عدد المواليد أحياء خلال السنة لكل 100.000 ولادة حية.

$$M MR = \frac{D M}{P} \times 100000$$



## 6- Child Mortality Rate

The child mortality rate is the probability of dying per 1,000 live-births) between the first and the fifth birth dates.

## 6- معدل وفيات الأطفال

معدل وفيات الأطفال هي احتمالية الوفاة (معتبر عنها كمعدل لكل 1000 ولادة حية) بين تاريخ الميلاد الأول والخامس وعليه فإن:

$$1000 \times \frac{\text{عدد الأطفال المتوفين بين سن السنة الأولى والخامسة خلال فترة محددة}}{\text{إجمالي عدد الولادات الحية خلال نفس الفترة}} = \text{معدل وفيات الأطفال}$$

$$\text{Child mortality rate} = \frac{\text{No. of children died between age one and five during a specified period}}{\text{Total number of live births during the same period}} \times 1000$$

## 7- Sex Ratio

Sex Ratio at birth is defined as the number of male live-births per 100 female live-births and can be expressed as:

## 7- نسبة الجنس

نسبة الجنس عند الولادة يمكن تعريفها بأنها عدد المواليد الذكور أحياء لكل 100 مولود حي من الإناث ويمكن التعبير عنها كما يلي:

$$100 \times \frac{\text{عدد المواليد الذكور}}{\text{عدد المواليد الإناث}} = \text{نسبة الجنس عند الميلاد}$$

$$\text{Sex Ratio at Birth} = \frac{\text{No of male births}}{\text{No. of female births}} \times 100$$

## 8- Age-Specific Death Rate

Age-specific death rate (ASDRs) can be defined as the rate between number of deaths in a particular age-group and total number of population of the age group.

## 8- معدل الوفيات الخاص بعمر معين

معدل الوفيات الخاص بعمر معين يعرف بأنه النسبة بين عدد الوفيات بين مجموعة عمر معينة وإجمالي عدد السكان لتلك المجموعة

$$1000 \times \frac{\text{عدد الوفيات بين مجموعة عمر معينة}}{\text{إجمالي عدد سكان تلك المجموعة}} = \text{معدل الوفيات الخاص بعمر معين}$$

$$\text{Age-Specific Death Rate} = \frac{\text{No. of deaths in a particular age-group}}{\text{Total number of population of the age group}} \times 1000$$

المحتويات  
Contents

## Contents

## المحتويات

Tables	رقم الصفحة Page No.	رقم الجدول Table No.	الجداول
<b>Introduction</b>			مقدمة
<b>Preface</b>			تقديم
<b>Definitions</b>			تعاريف
<b>CHAPTER ONE : VITAL INDICATORS</b>			<b>الباب الأول : المؤشرات الحيوية</b>
General Fertility, Total Fertility and Gross Reproduction Rate, and Average Age of Child Bearing by Nationality (2018-2022)		1	معدل الخصوبة العام والخصوبة الكلية والإحلال الإجمالي ومتوسط عمر المرأة عند الإنجاب حسب الجنسية (٢٠١٨-٢٠٢٢)
Crude Birth and Death Rate, Natural Increase Rate, Maternal Mortality Rate and Rate Of Deliveries Under Medical Supervision (2013-2022)		2	معدل المواليد والوفيات الخام ومعدل الزيادة الطبيعية ومعدل وفيات الأمهات ونسبة الولادات التي تجري تحت إشراف صحي (٢٠١٣-٢٠٢٢)
Neonatal Mortality Rate (2013-2022)		3	معدل وفيات حديثي الولادة (٢٠١٣-٢٠٢٢)
Infant Mortality Rate by Nationality and Gender (2013-2022)		4	معدل وفيات الأطفال الرضع حسب الجنسية والنوع (٢٠١٣-٢٠٢٢)
Child Mortality Rate (Less Than 5 Years) by Nationality and Gender (2013-2022)		5	معدل وفيات الأطفال (أقل من ٥ سنوات) حسب الجنسية والنوع (٢٠١٣-٢٠٢٢)
Child Mortality Rate by Nationality and Gender (2013-2022)		6	معدل وفيات الأطفال حسب الجنسية والنوع (٢٠١٣-٢٠٢٢)
<b>CHAPTER TWO : LIVE BIRTHS</b>			<b>الباب الثاني : المواليد الأحياء</b>
Registered Vital Events (2013-2022)		1	الوقائع الحيوية المسجلة (٢٠١٣-٢٠٢٢)
Non-Registered Live Births by Nationality and Gender (2012-2021)		2	المواليد الأحياء فاقدو القيد حسب الجنسية والنوع (٢٠١٢-٢٠٢١)
Registered Live Births by Nationality, Gender and Gender Ratio at birth (2013-2022)		3	المواليد الأحياء المسجلون حسب الجنسية والنوع ونسبة النوع عند الميلاد (٢٠١٣-٢٠٢٢)
Registered Live Births by Nationality and Gender (2013-2022)		4	المواليد الأحياء المسجلون حسب الجنسية والنوع (٢٠١٣-٢٠٢٢)
Registered Live Births by Nationality, Gender and Municipality (2022)		5	المواليد الأحياء المسجلون حسب الجنسية والنوع والبلدية (٢٠٢٢)
Registered Live Births by Month, Gender and Municipality, Qataris (2022)		6-1	المواليد الأحياء المسجلون حسب الشهر والنوع والبلدية، قطريون (٢٠٢٢)
Registered Live Births by Month, Gender and Municipality, Non-Qataris (2022)		6-2	المواليد الأحياء المسجلون حسب الشهر والنوع والبلدية، غير قطريين (٢٠٢٢)
Registered Live Births by Month, Gender and Municipality, Total (2022)		6-3	المواليد الأحياء المسجلون حسب الشهر والنوع والبلدية، المجموع (٢٠٢٢)
Registered Live Births by Nationality, Type of Births and Municipality (2022)		7	المواليد الأحياء المسجلون حسب الجنسية ونوع الولادة والبلدية (٢٠٢٢)
Registered Live Births by Nationality, Delivery Attendant, Place of Birth and Municipality (2022)		8	المواليد الأحياء المسجلون حسب الجنسية وصفة القائم بالتوليد ومكان الولادة والبلدية (٢٠٢٢)
Registered Live Births by Gender and Nationality (2018-2022)		9	المواليد الأحياء المسجلون حسب النوع والجنسية (٢٠١٨-٢٠٢٢)
Registered Live Births by Nationality, Gender and Mother's Age Group (2022)		10	المواليد الأحياء المسجلون حسب الجنسية والنوع وفترة عمر الأم (٢٠٢٢)
Registered Live Births by Gender and Mother's Nationality and Age Group (2022)		11	المواليد الأحياء المسجلون حسب جنسية الأم وفترة عمرها ونوع المولود (٢٠٢٢)
Registered Live Births by Duration of Marriage and Mother's Age Group (Qataris) (2022)		12-1	المواليد الأحياء المسجلون حسب مدة الحياة الزوجية وفترة عمر الأم، قطريون (٢٠٢٢)

## Contents

## المحتويات

Tables	رقم الصفحة Page No.	رقم الجدول Table No.	الجداول
Registered Live Births by Duration of Marriage and Mother's Age Group (Non-Qataris) (2022)		12-2	المواليد الأحياء المسجلون حسب مدة الحياة الزوجية وفئة عمر الأم، غير قطريين (٢٠٢٢)
Registered Live Births by Duration of Marriage and Mother's Age Group (Total) (2022)		12-3	المواليد الأحياء المسجلون حسب مدة الحياة الزوجية وفئة عمر الأم، المجموع (٢٠٢٢)
Registered Live Births by Mother's Age Group and Birth Order (Qataris) (2022)		13-1	المواليد الأحياء المسجلون حسب فئة عمر الأم وترتيب المولود، قطريون (٢٠٢٢)
Registered Live Births by Mother's Age Group and Birth Order (Non-Qataris) (2022)		13-2	المواليد الأحياء المسجلون حسب فئة عمر الأم وترتيب المولود، غير قطريين (٢٠٢٢)
Registered Live Births by Mother's Age Group and Birth Order (Males) (2022)		13-3	المواليد الأحياء المسجلون حسب فئة عمر الأم وترتيب المولود، الذكور (٢٠٢٢)
Registered Live Births by Mother's Age Group and Birth Order (Females) (2022)		13-4	المواليد الأحياء المسجلون حسب فئة عمر الأم وترتيب المولود، الإناث (٢٠٢٢)
Registered Live Births by Mother's Age Group and Birth Order (Total) (2022)		13-5	المواليد الأحياء المسجلون حسب فئة عمر الأم وترتيب المولود، المجموع (٢٠٢٢)
Registered Live Births by Duration of Marriage, and Birth Order (Qataris) (2022)		14-1	المواليد الأحياء المسجلون حسب مدة الحياة الزوجية وترتيب المولود، قطريون (٢٠٢٢)
Registered Live Births by Duration of Marriage, and Birth Order (Non-Qataris) (2022)		14-2	المواليد الأحياء المسجلون حسب مدة الحياة الزوجية وترتيب المولود، غير قطريين (٢٠٢٢)
Registered Live Births by Duration of Marriage, and Birth Order (Total) (2022)		14-3	المواليد الأحياء المسجلون حسب مدة الحياة الزوجية وترتيب المولود، المجموع (٢٠٢٢)
Registered Live Births by Educational Status of Father and Mother (Qataris) (2022)		15-1	المواليد الأحياء المسجلون حسب الحالة التعليمية للأب والأم، قطريون (٢٠٢٢)
Registered Live Births by Educational Status of Father and Mother (Non-Qataris) (2022)		15-2	المواليد الأحياء المسجلون حسب الحالة التعليمية للأب والأم، غير قطريين (٢٠٢٢)
Registered Live Births by Educational Status of Father and Mother (Total) (2022)		15-3	المواليد الأحياء المسجلون حسب الحالة التعليمية للأب والأم، المجموع (٢٠٢٢)
Registered Live Births By Mother's Age Group and Educational Status (Qataris) (2022)		16-1	المواليد الأحياء المسجلون حسب فئة عمر الأم وحالتها التعليمية، قطريات (٢٠٢٢)
Registered Live Births By Mother's Age Group and Educational Status (Non-Qataris) (2022)		16-2	المواليد الأحياء المسجلون حسب فئة عمر الأم وحالتها التعليمية، غير قطريات (٢٠٢٢)
Registered Live Births By Mother's Age Group and Educational Status (Total) (2022)		16-3	المواليد الأحياء المسجلون حسب فئة عمر الأم وحالتها التعليمية، المجموع (٢٠٢٢)
Registered Live Births by Nationality, Gender and Birth Weight (2022)		17	المواليد الأحياء المسجلون حسب الجنسية والنوع ووزن المولود (٢٠٢٢)
Registered Live Births by Mother's Age Group, Nationality and Occupation (2022)		18	المواليد الأحياء المسجلون حسب فئة عمر الأم وجنسيتها ومهنتها (٢٠٢٢)
Registered Live Births by Father's Age Group, Nationality and Occupation (2022)		19	المواليد الأحياء المسجلون حسب فئة عمر الأب وجنسيته ومهنته (٢٠٢٢)

## Contents

## المحتويات

Tables	رقم الصفحة Page No.	رقم الجدول Table No.	الجداول
<b>CHAPTER THREE : DEATHS</b>			<b>الباب الثالث: الوفيات</b>
Registered Deaths by Nationality and Gender (2013-2022)		1	الوفيات المسجلة حسب الجنسية والنوع (٢٠١٣-٢٠٢٢)
Registered Deaths by Nationality, Gender and Municipality (2022)		2	الوفيات المسجلة حسب الجنسية والنوع والبلدية (٢٠٢٢)
Registered Deaths by Nationality, Gender and Month (2022)		3	الوفيات المسجلة حسب الجنسية والنوع والشهر (٢٠٢٢)
Registered Deaths by Nationality, Gender and Age (2022)		4	الوفيات المسجلة حسب الجنسية والنوع والعمر (٢٠٢٢)
Registered Qatari Deaths by Place of Death, Gender and Age Groups (2022)		5	الوفيات المسجلة للقطريين حسب مكان الوفاة والنوع والفئات العمرية (٢٠٢٢)
Registered Qatari Deaths by Gender and Place of Death (2022)		6	الوفيات المسجلة للقطريين حسب النوع ومكان الوفاة (٢٠٢٢)
Registered Deaths by Nationality, Gender and Single Year of Age (2022)		7	الوفيات المسجلة حسب الجنسية والنوع وأحاد العمر (٢٠٢٢)
Registered Deaths (15 years old and over) by Marital Status, Gender and Age Groups (Qataris) (2022)		8-1	الوفيات المسجلة (15 سنة فأكثر) حسب الحالة الزوجية والنوع والفئات العمرية، قطريون (٢٠٢٢)
Registered Deaths (15 years old and over) by Marital Status, Gender and Age Groups (Non-Qataris) (2022)		8-2	الوفيات المسجلة (15 سنة فأكثر) حسب الحالة الزوجية والنوع والفئات العمرية، غير قطريين (٢٠٢٢)
Registered Deaths (15 years old and over) by Marital Status, Gender and Age Groups (Total) (2022)		8-3	الوفيات المسجلة (15 سنة فأكثر) حسب الحالة الزوجية والنوع والفئات العمرية، المجموع (٢٠٢٢)
Registered Deaths by Gender and Nationality (2018-2022)		9	الوفيات المسجلة حسب النوع والجنسية (٢٠١٨-٢٠٢٢)
Registered Deaths (15 years and over) by Age Groups, Gender and Occupation (Qataris) (2022)		10-1	الوفيات المسجلة (15 سنة فأكثر) حسب الفئات العمرية والنوع والمهنة، قطريون (٢٠٢٢)
Registered Deaths (15 years and over) by Age Groups, Gender and Occupation (Non-Qataris) (2022)		10-2	الوفيات المسجلة (15 سنة فأكثر) حسب الفئات العمرية والنوع والمهنة، غير قطريين (٢٠٢٢)
Registered Deaths (15 years and over) by Age Groups, Gender and Occupation (Total) (2022)		10-3	الوفيات المسجلة (15 سنة فأكثر) حسب الفئات العمرية والنوع والمهنة، المجموع (٢٠٢٢)
Registered Deaths by Nationality, Gender and Cause of Death (ICD 10 Basic List) (2022)		11	الوفيات المسجلة حسب الجنسية والنوع وسبب الوفاة، المراجعة العاشرة القائمة الاساسية (٢٠٢٢)
Deaths by Age groups, Gender and Cause of Death, (ICD 10 Detailed List) (Qataris) (2022)		12-1	الوفيات حسب الفئات العمرية والنوع و سبب الوفاة، (المراجعة العاشرة القائمة المفصلة)، قطريون (٢٠٢٢)
Deaths by Age groups, Gender and Cause of Death ,(ICD 10 Detailed List) (Non-Qataris) (2022)		12-2	الوفيات حسب الفئات العمرية والنوع و سبب الوفاة،(المراجعة العاشرة القائمة المفصلة)، غير قطريين (٢٠٢٢)
Deaths by Age groups, Gender and Cause of Death (ICD 10 Detailed List) (Total) (2022)		12-3	الوفيات حسب الفئات العمرية والنوع و سبب الوفاة، (المراجعة العاشرة القائمة المفصلة)، المجموع (٢٠٢٢)

## Contents

## المحتويات

Tables	رقم الصفحة Page No.	رقم الجدول Table No.	الجداول
<b>CHAPTER FOUR : INFANT DEATHS</b>			<b>الباب الرابع: وفيات الأطفال الرضع</b>
Registered Infant Deaths by Nationality and Gender (2013-2022)		1	وفيات الأطفال الرضع المسجلة حسب الجنسية والنوع (٢٠١٣-٢٠٢٢)
Registered Infant Deaths by Nationality, Gender and Municipality (2022)		2	وفيات الأطفال الرضع المسجلة حسب الجنسية والنوع والبلدية (٢٠٢٢)
Registered Infant Deaths by Nationality, Gender and Month (2022)		3	وفيات الأطفال الرضع المسجلة حسب الجنسية والنوع والشهر (٢٠٢٢)
Registered Infant Deaths by Nationality, Gender and Age (2022)		4	وفيات الأطفال الرضع المسجلة حسب الجنسية والنوع والعمر (٢٠٢٢)
Registered Infant Deaths by Month and Age (Qataris) (2022)		5-1	وفيات الأطفال الرضع المسجلة حسب الشهر والعمر، قطريون (٢٠٢٢)
Registered Infant Deaths by Month and Age (Non-Qataris) (2022)		5-2	وفيات الأطفال الرضع المسجلة حسب الشهر والعمر، غير قطريين (٢٠٢٢)
Registered Infant Deaths by Month and Age (Total) (2022)		5-3	وفيات الأطفال الرضع المسجلة حسب الشهر والعمر، المجموع (٢٠٢٢)
Registered Infant Deaths by Gender and Nationality (2022)		6	وفيات الأطفال الرضع المسجلة حسب النوع والجنسية (٢٠٢٢)
Registered Infant Deaths by Nationality, Gender and Cause of Death (ICD 10 Detailed List) (2022)		7	وفيات الاطفال الرضع المسجلة حسب الجنسية والنوع وسبب الوفاة، (المراجعة العاشرة القائمة المفصلة) (2022)
<b>CHAPTER FIVE : REGISTERED DEATHS BY CAUSE OF DEATH</b>			<b>الباب الخامس: الوفيات المسجلة حسب سبب الوفاة</b>
Percentage of Registered Deaths by Nationality, Gender and Cause of Death (ICD 10 basic list) (2022)		1	نسبة الوفيات المسجلة حسب الجنسية والنوع وسبب الوفاة، (المراجعة العاشرة القائمة الأساسية) (2022)
Percentage of Registered Deaths by Nationality, Gender and Cause of Death (ICD 10 basic list) (2021)		2	نسبة الوفيات المسجلة حسب الجنسية والنوع وسبب الوفاة، (المراجعة العاشرة القائمة الأساسية) (2021)
Percentage of Registered Deaths by Nationality, Gender and Cause of Death (ICD 10 basic list) (2020)		3	نسبة الوفيات المسجلة حسب الجنسية والنوع وسبب الوفاة، (المراجعة العاشرة القائمة الأساسية)، (2020)
<b>Appendices:</b>			<b>ملاحق :</b>
1. Notification of Live Birth			١ - استمارة بلاغ عن مولود حي
2. Notification of Death			٢ - استمارة بلاغ عن وفاة

## List of Figures

## فهرس الرسوم البيانية

Figure	رقم الصفحة Page No.	رقم الشكل Figure No.	الشكل
<b>CHAPTER ONE : VITAL INDICATORS</b>			<b>الباب الأول : المؤشرات الحيوية</b>
Child Mortality Rate (Less Than 5 Years) by Gender (2013-2022)		1	معدل وفيات الأطفال (أقل من ٥ سنوات) حسب النوع (٢٠١٣ - ٢٠٢٢)
<b>CHAPTER TWO : LIVE BIRTHS</b>			<b>الباب الثاني : المواليد الأحياء</b>
Registered Vital Events (2013-2022)		2	الوقائع الحيوية المسجلة (٢٠١٣- ٢٠٢٢)
Registered Live Births by Nationality and Municipality (2022)		3	المواليد الأحياء المسجلون حسب الجنسية والبلدية (٢٠٢٢)
Registered Live Births by Gender and Month (2022)		4	المواليد الأحياء المسجلون حسب النوع والشهر (٢٠٢٢)
Registered Live Births by Nationality (2022)		5	المواليد الأحياء المسجلون حسب الجنسية (٢٠٢٢)
Registered Live Births by Nationality and Mother's Age Group (2022)		6	المواليد الأحياء المسجلون حسب الجنسية و فئة عمر الأم (٢٠٢٢)
Registered Live Births by Mother's Nationality and Age Group (2022)		7	المواليد الأحياء المسجلون حسب جنسية الأم و فئة عمرها (٢٠٢٢)
Registered Live Births by Mother's Educational Status (2022)		8	المواليد الأحياء المسجلون حسب الحالة التعليمية للأم (٢٠٢٢)
<b>CHAPTER THREE : DEATHS</b>			<b>الباب الثالث: الوفيات</b>
Registered Deaths by Gender and Month (2022)		9	الوفيات المسجلة حسب النوع والشهر (٢٠٢٢)
Registered Deaths by Nationality and Age Groups (2022)		10	الوفيات المسجلة حسب الجنسية والفئات العمرية (٢٠٢٢)
Register Qatari Deaths by Place of Death (2022)		11	الوفيات المسجلة للقطريين حسب مكان الوفاة (٢٠٢٢)
Registered Deaths by Nationality (2022)		12	الوفيات المسجلة حسب الجنسية (٢٠٢٢)
<b>CHAPTER FOUR : INFANT DEATHS</b>			<b>الباب الرابع: وفيات الأطفال الرضع</b>
Registered Infant Deaths by Nationality (2013-2022)		13	وفيات الأطفال الرضع المسجلة حسب الجنسية (٢٠١٣ - ٢٠٢٢)
Registered Infant Deaths by Gender and Nationality (2022)		14	وفيات الاطفال الرضع المسجلة حسب النوع والجنسية (٢٠٢٢)

**الباب الأول: المؤشرات الحيوية**  
**CHAPTER ONE: VITAL INDICATORS**



معدل الخصوبة العام والخصوبة الكلية والإحلال الإجمالي  
ومتوسط عمر المرأة عند الإنجاب حسب الجنسية

**GENERAL FERTILITY, TOTAL FERTILITY AND GROSS REPRODUCTION RATE,  
AND AVERAGE AGE OF CHILD BEARING BY NATIONALITY  
2018 - 2022**

Table No. (1)

جدول رقم (1)

Year		السنة					المعدل والجنسية	
		2022	2021	2020	2019	2018		
Rate & Nationality								
General Fertility Rate Per 1000 Women	Qataris	69.67	77.67	72.42	76.92	81.66	قطريات	معدل الخصوبة العام لكل ألف امرأة
	Non-Qataris	46.28	49.52	53.20	56.26	56.64	غير قطريات	
	Total	<b>50.15</b>	<b>54.49</b>	<b>56.27</b>	<b>59.72</b>	<b>60.86</b>	المجموع	
Total Fertility Rate Per Woman	Qataris	2.38	2.65	2.48	2.62	2.79	قطريات	معدل الخصوبة الكلية لكل امرأة
	Non-Qataris	1.40	1.45	1.59	1.63	1.63	غير قطريات	
	Total	<b>1.51</b>	<b>1.60</b>	<b>1.67</b>	<b>1.73</b>	<b>1.75</b>	المجموع	
Gross Reproduction Rate	Qataris	1.17	1.28	1.23	1.29	1.38	قطريات	معدل الإحلال الإجمالي
	Non-Qataris	0.69	0.70	0.77	0.79	0.80	غير قطريات	
	Total	<b>0.74</b>	<b>0.78</b>	<b>0.82</b>	<b>0.84</b>	<b>0.86</b>	المجموع	
Average Age Of Child Bearing	Qataris	31.93	31.93	32.05	31.77	31.86	قطريات	متوسط عمر المرأة عند الإنجاب
	Non-Qataris	29.75	30.16	29.66	29.67	29.66	غير قطريات	
	Total	<b>30.25</b>	<b>30.57</b>	<b>30.19</b>	<b>30.20</b>	<b>30.20</b>	المجموع	

معدل المواليد والوفيات الخام ومعدل الزيادة الطبيعية ومعدل وفيات الأمهات  
ونسبة الولادات التي تجري تحت إشراف صحي

**CRUDE BIRTH AND DEATH RATE, NATURAL INCREASE RATE,  
MATERNAL MORTALITY RATE AND RATE OF DELIVERIES UNDER MEDICAL SUPERVISION  
2013 - 2022**

Table No. (2)

جدول رقم (٢)

Year	نسبة الولادات التي تجري تحت إشراف صحي Rate Of Deliveries Under Medical Supervision	نسبة وفيات الأمهات لكل ١٠٠٠٠٠ من المواليد أحياء Maternal Mortality Rate Per 100000 Live Birth	الزيادة الطبيعية لكل ١٠٠٠ من السكان Natural Increase Per 1000 Population	معدل الوفيات الخام لكل ١٠٠٠ من السكان Crude Death Rate Per 1000 Population	معدل المواليد الخام لكل ١٠٠٠ من السكان Crude Birth Rate Per 1000 Population	السنة
2013	100.00	0.00	10.77	1.06	11.83	٢٠١٣
2014	100.00	3.93	10.41	1.10	11.48	٢٠١٤
2015	100.00	11.27	9.97	0.95	10.92	٢٠١٥
2016	100.00	0.00	9.35	0.90	10.24	٢٠١٦
2017	100.00	0.00	9.40	0.84	10.24	٢٠١٧
2018	100.00	3.56	9.31	0.86	10.17	٢٠١٨
2019	100.00	3.52	9.36	0.79	10.15	٢٠١٩
2020	100.00	3.45	9.25	0.99	10.24	٢٠٢٠
2021	100.00	7.60	8.54	1.03	9.58	٢٠٢١
2022	100.00	7.60	8.02	0.95	8.97	٢٠٢٢

معدل وفيات حديثي الولادة  
NEONATAL MORTALITY RATE  
2013 - 2022

Table No. (3)

جدول رقم (٣)

Rate & Nationality	Year	2022	2021	2020	2019	2018	2017	2016	2015	2014	2013	السنة	المعدل والجنسية
Early Neonatal Mortality Rate (0-7) Days	Qataris	4.62	4.22	3.66	2.53	3.20	3.27	3.15	3.52	2.01	2.95	قطريون	معدل وفيات حديثي الولادة الباكرة (٠ - ٧) يوم
	Non-Qataris	2.97	2.22	2.56	2.77	2.66	2.66	2.07	3.21	2.29	3.14	غير قطريين	
	Total	3.42	2.81	2.83	2.71	2.81	2.83	2.39	3.31	2.20	3.08	المجموع	
Late Neonatal Mortality Rate (7-28) Days	Qataris	0.98	0.90	0.70	0.27	1.03	1.01	0.76	1.58	1.26	1.15	قطريون	معدل وفيات حديثي الولادة المتأخرة (٧ - ٢٨) يوم
	Non-Qataris	1.25	0.70	0.50	0.86	0.99	1.00	0.74	1.14	1.54	0.88	غير قطريين	
	Total	1.18	0.76	0.55	0.70	1.00	1	0.75	1.28	1.45	0.97	المجموع	
Neonatal Mortality Rate (0-28) Days	Qataris	5.60	5.12	4.37	2.80	4.23	4.28	3.91	5.09	3.27	4.10	قطريون	معدل وفيات حديثي الولادة (٠ - ٢٨) يوم
	Non-Qataris	4.23	2.92	3.06	3.63	3.65	3.66	2.81	4.35	3.83	4.02	غير قطريين	
	Total	4.60	3.57	3.38	3.41	3.81	3.83	3.13	4.58	3.66	4.05	المجموع	
Post-Neonatal Mortality Rate (28 - 264) Days	Qataris	2.10	1.41	1.13	0.93	2.82	1.26	2.77	3.28	3.90	3.33	قطريون	معدل وفيات الأطفال بعد حديثي الولادة من (٢٨ - ٣٦٤) يوم
	Non-Qataris	2.03	1.46	2.14	1.58	2.12	1.70	2.91	2.61	2.52	2.26	غير قطريين	
	Total	2.05	1.44	1.90	1.41	2.32	1.58	2.87	2.82	2.95	2.62	المجموع	

معدل وفيات الأطفال الرضع حسب الجنسية والنوع  
**INFANT MORTALITY RATE BY NATIONALITY AND GENDER**  
**2013 - 2022**

Table No. (4)

جدول رقم (٤)

Year	المجموع Total			غير قطريين Non-Qataris			قطريون Qataris			الجنسية والنوع السنة
	المجموع Total	إناث Females	ذكور Males	المجموع Total	إناث Females	ذكور Males	المجموع Total	إناث Females	ذكور Males	
2013	6.7	5.2	8.1	5.9	4.4	7.5	7.4	5.5	9.2	٢٠١٣
2014	6.6	6.7	6.6	6.3	6.0	6.5	7.3	8.0	6.6	٢٠١٤
2015	7.4	7.3	7.5	7.0	6.7	7.2	8.4	8.7	8.1	٢٠١٥
2016	6.0	6.0	6.0	5.7	5.8	5.6	6.7	6.4	7.0	٢٠١٦
2017	5.4	5.0	5.8	5.4	5.4	5.3	5.5	3.9	7.1	٢٠١٧
2018	6.1	6.4	5.9	5.8	5.9	5.7	7.0	7.8	6.3	٢٠١٨
2019	4.8	5.1	4.6	5.2	5.8	4.6	3.7	3.0	4.5	٢٠١٩
2020	5.3	4.9	5.6	5.2	5.0	5.4	5.5	4.8	6.2	٢٠٢٠
2021	5.0	4.5	5.5	4.4	4.2	4.5	6.5	5.1	7.9	٢٠٢١
2022	6.5	6.6	6.4	6.3	6.1	6.4	7.3	8.0	6.6	٢٠٢٢

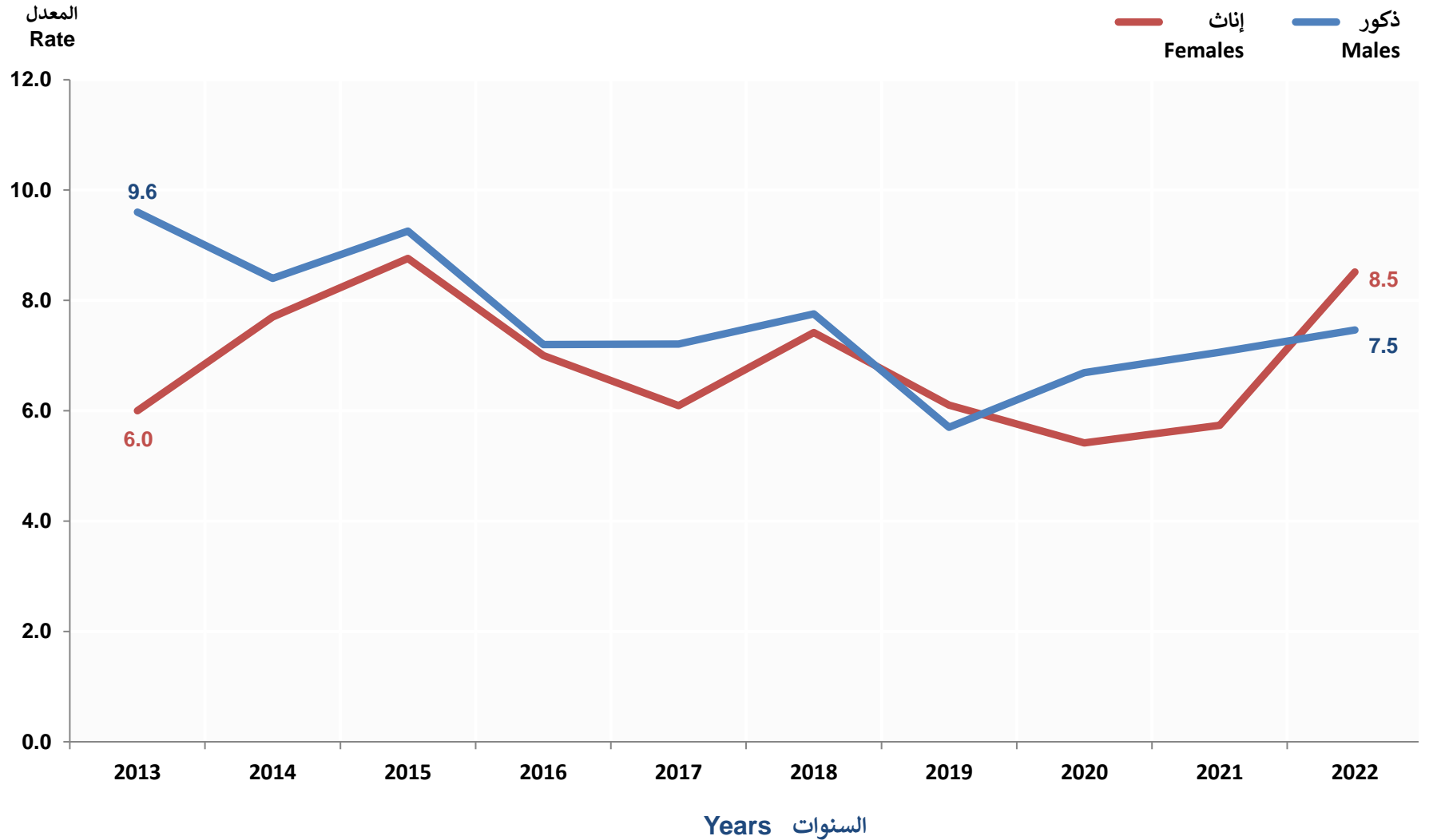
معدل وفيات الأطفال (أقل من ٥ سنوات) حسب الجنسية والنوع  
**CHILD MORTALITY RATE (LESS THAN 5 YEARS) BY NATIONALITY AND GENDER**  
**2013 - 2022**

Table No. (5)

جدول رقم (٥)

Year	المجموع Total			غير قطريين Non-Qataris			قطريون Qataris			الجنسية والنوع السنة
	المجموع Total	إناث Females	ذكور Males	المجموع Total	إناث Females	ذكور Males	المجموع Total	إناث Females	ذكور Males	
2013	7.8	6.0	9.6	6.9	5.0	9.0	8.7	6.6	10.7	٢٠١٣
2014	8.1	7.7	8.4	7.9	7.2	8.7	8.3	8.8	7.8	٢٠١٤
2015	9.0	8.8	9.3	8.6	7.9	9.3	9.9	10.7	9.3	٢٠١٥
2016	7.1	7.0	7.2	7.0	7.0	7.1	7.2	6.9	7.5	٢٠١٦
2017	6.7	6.1	7.2	6.6	6.5	6.8	6.8	5.2	8.3	٢٠١٧
2018	7.6	7.4	7.8	7.4	7.3	7.5	8.1	7.8	8.4	٢٠١٨
2019	5.9	6.1	5.7	6.3	7.0	5.7	4.8	3.8	5.8	٢٠١٩
2020	6.1	5.4	6.7	6.1	5.5	6.6	6.1	5.1	7.0	٢٠٢٠
2021	6.4	5.7	7.1	5.7	5.6	5.8	8.2	6.1	10.1	٢٠٢١
2022	8.0	8.5	7.5	7.7	8.1	7.4	8.7	9.7	7.7	٢٠٢٢

معدل وفيات الأطفال (أقل من ٥ سنوات) حسب النوع  
CHILD MORTALITY RATE (LESS THAN 5 YEARS) BY GENDER  
2013 - 2022



شكل رقم (1) Graph No.

معدل وفيات الأطفال حسب الجنسية والنوع  
CHILD MORTALITY RATE BY NATIONALITY AND GENDER  
2013 - 2022

Table No. (6)

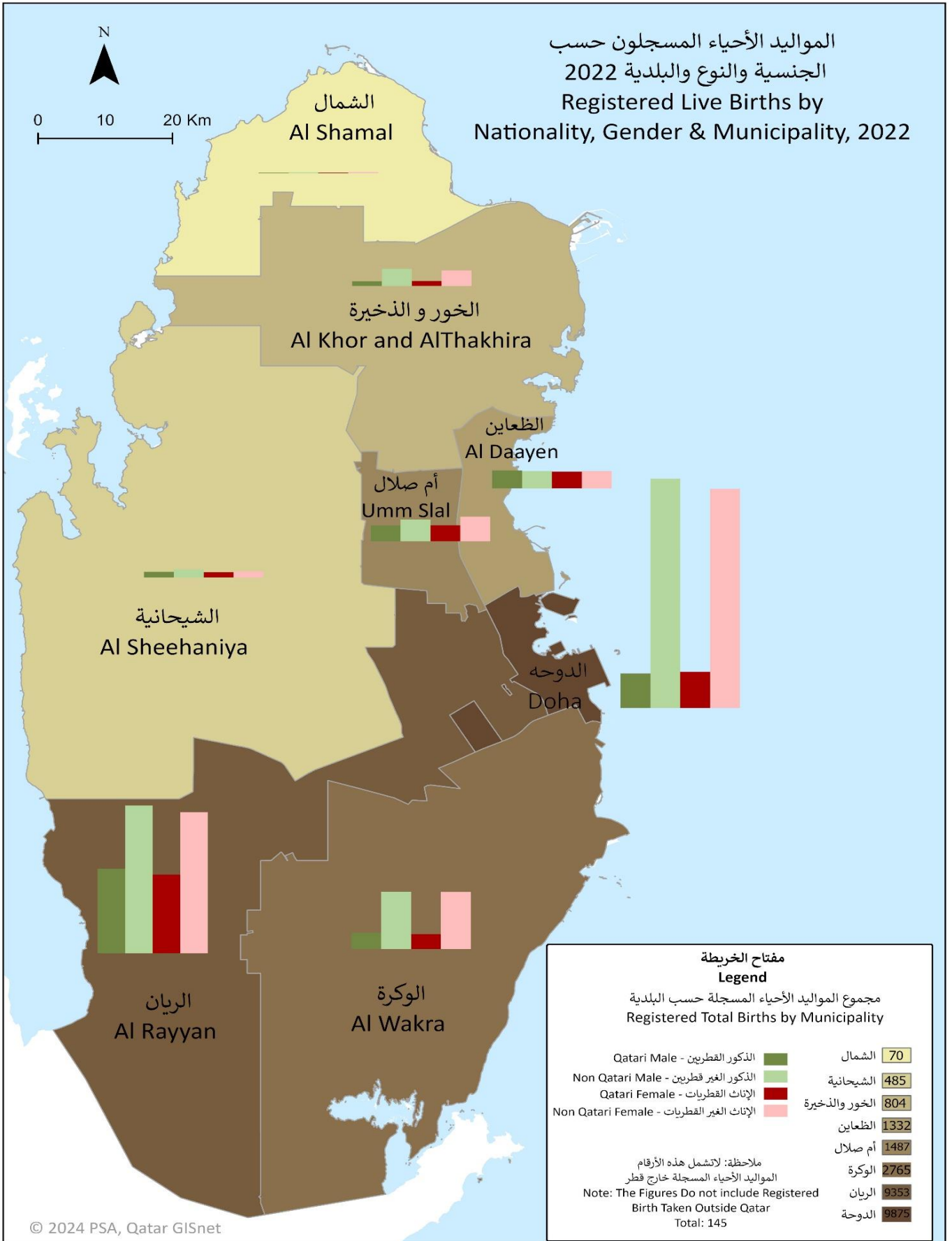
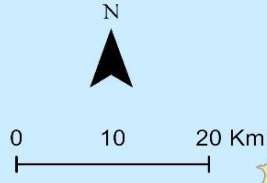
جدول رقم (٦)

Nationality & Gender Year	المجموع Total			غير قطريين Non-Qataris			قطريون Qataris			الجنسية والنوع السنة
	المجموع Total	إناث Females	ذكور Males	المجموع Total	إناث Females	ذكور Males	المجموع Total	إناث Females	ذكور Males	
2013	1.1	0.8	1.5	1.0	0.6	1.5	1.3	1.1	1.5	٢٠١٣
2014	1.6	1.0	2.1	1.7	1.2	2.3	1.3	0.8	1.7	٢٠١٤
2015	1.6	1.5	1.8	1.6	1.2	2.0	1.6	2.0	1.2	٢٠١٥
2016	1.1	1.0	1.2	1.3	1.2	1.5	0.5	0.5	0.5	٢٠١٦
2017	1.3	1.1	1.4	1.3	1.0	1.5	1.3	1.3	1.2	٢٠١٧
2018	1.5	1.0	1.9	1.6	1.4	1.9	1.0	0.0	2.0	٢٠١٨
2019	1.1	1.1	1.1	1.1	1.2	1.0	1.1	0.8	1.3	٢٠١٩
2020	0.8	0.5	1.1	0.9	0.6	1.2	0.6	0.3	0.8	٢٠٢٠
2021	1.4	1.3	1.5	1.3	1.3	1.3	1.7	1.1	2.2	٢٠٢١
2022	1.5	1.9	1.0	1.5	2.0	1.0	1.4	1.7	1.1	٢٠٢٢

**الباب الثاني: المواليد الأحياء**  
**CHAPTER TWO: LIVE BIRTHS**



المواليد الأحياء المسجلون حسب  
الجنسية والنوع والبلدية 2022  
Registered Live Births by  
Nationality, Gender & Municipality, 2022



مفتاح الخريطة  
Legend

مجموع المواليد الأحياء المسجلة حسب البلدية  
Registered Total Births by Municipality

Qatari Male - الذكور القطريين	70
Non Qatari Male - الذكور الغير قطريين	485
Qatari Female - الإناث القطريات	804
Non Qatari Female - الإناث الغير القطريات	1332
الشمال	1487
الشيخانية	2765
الخور والذخيرة	9353
الطعainen	9875
أم صلال	
الدوحة	
الريان	
الوكرة	
الشمال	
الشيخانية	
الخور والذخيرة	
الطعainen	
أم صلال	
الدوحة	
الريان	
الوكرة	

ملاحظة: لاتشمل هذه الأرقام  
المواليد الأحياء المسجلة خارج قطر  
Note: The Figures Do not include Registered  
Birth Taken Outside Qatar  
Total: 145

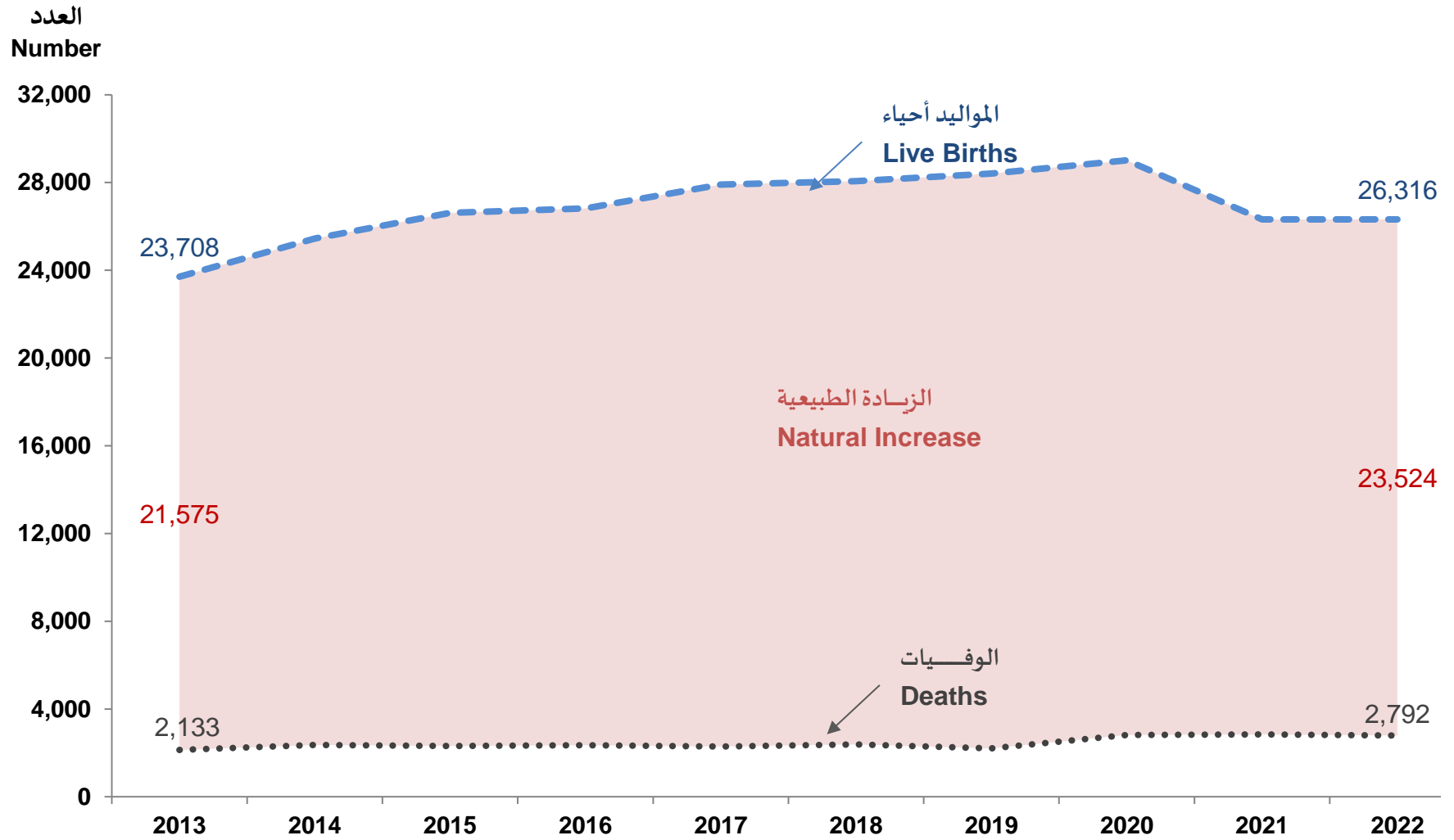
الواقعات الحيوية المسجلة  
REGISTERED VITAL EVENTS  
2013 - 2022

Table No. (1)

جدول رقم (1)

Year	الزيادة الطبيعية Natural Increase	الوفيات Deaths	المواليد أحياء Live Births	السنة
2013	21,575	2,133	23,708	٢٠١٣
2014	23,077	2,366	25,443	٢٠١٤
2015	24,305	2,317	26,622	٢٠١٥
2016	24,469	2,347	26,816	٢٠١٦
2017	25,612	2,294	27,906	٢٠١٧
2018	25,684	2,385	28,069	٢٠١٨
2019	26,212	2,200	28,412	٢٠١٩
2020	26,203	2,811	29,014	٢٠٢٠
2021	23,478	2,841	26,319	٢٠٢١
2022	23,524	2,792	26,316	٢٠٢٢

الواقعات الحيوية المسجلة  
REGISTERED VITAL EVENTS  
2013 - 2022



شكل رقم (2) Graph No. (2)

المواليد الأحياء فاقدو القيد حسب الجنسية والنوع  
NON-REGISTERED LIVE BIRTHS BY NATIONALITY AND GENDER  
2012 - 2021

Table No. (2)

جدول رقم (٢)

Year	المجموع Total			غير قطريين Non-Qataris			قطريون Qataris			الجنسية والنوع السنة
	المجموع Total	إناث Females	ذكور Males	المجموع Total	إناث Females	ذكور Males	المجموع Total	إناث Females	ذكور Males	
2012	346	162	184	71	41	30	275	121	154	٢٠١٢
2013	323	154	169	100	49	51	223	105	118	٢٠١٣
2014	164	82	82	86	44	42	78	38	40	٢٠١٤
2015	104	56	48	56	27	29	48	29	19	٢٠١٥
2016	107	51	56	40	15	25	67	36	31	٢٠١٦
2017	158	80	78	62	25	37	96	55	41	٢٠١٧
2018	139	74	65	80	42	38	59	32	27	٢٠١٨
2019	127	73	54	44	22	22	83	51	32	٢٠١٩
2020	18	8	10	10	4	6	8	4	4	٢٠٢٠
2021	11	6	5	8	4	4	3	2	1	٢٠٢١

المواليد الأحياء المسجلون حسب الجنسية والنوع ونسبة النوع عند الميلاد\*  
**REGISTERED LIVE BIRTHS BY NATIONALITY, GENDER AND GENDER RATIO AT BIRTH\***  
**2013 - 2022**

Table No. (3)

جدول رقم (٣)

Year	Nationality & Gender	المجموع Total			غير قطريين Non-Qataris			قطريون Qataris			الجنسية والنوع	السنة		
		نسبة النوع Gender Ratio	المجموع Total	إناث Females	ذكور Males	نسبة النوع Gender Ratio	المجموع Total	إناث Females	ذكور Males	نسبة النوع Gender Ratio			المجموع Total	إناث Females
2013		104.6	24,031	11,743	12,288	104.2	16,001	7,837	8,164	105.6	8,030	3,906	4,124	٢٠١٣
2014		104.0	25,607	12,550	13,057	103.1	17,575	8,653	8,922	106.1	8,032	3,897	4,135	٢٠١٤
2015		104.5	26,726	13,068	13,658	104.6	18,434	9,011	9,423	104.4	8,292	4,057	4,235	٢٠١٥
2016		102.8	26,923	13,276	13,647	103.0	18,918	9,318	9,600	102.2	8,005	3,958	4,047	٢٠١٦
2017		104.9	28,064	13,697	14,367	104.7	20,024	9,784	10,240	105.5	8,040	3,913	4,127	٢٠١٧
2018		102.1	28,208	13,960	14,248	102.0	20,346	10,074	10,272	102.3	7,862	3,886	3,976	٢٠١٨
2019		104.9	28,539	13,930	14,609	105.9	20,960	10,179	10,781	102.1	7,579	3,751	3,828	٢٠١٩
2020		104.1	29,032	14,222	14,810	105.0	21,926	10,697	11,229	101.6	7,106	3,525	3,581	٢٠٢٠
2021		106.8	26,330	12,732	13,598	106.1	18,513	8,981	9,532	108.4	7,817	3,751	4,066	٢٠٢١
2022		103.7	26,316	12,920	13,396	103.7	19,167	9,408	9,759	103.6	7,149	3,512	3,637	٢٠٢٢

\* This table includes non-registered live births data.

\* تم إضافة بيانات فاقدتي القيد على هذا الجدول.

المواليد الأحياء المسجلون حسب الجنسية والنوع  
REGISTERED LIVE BIRTHS BY NATIONALITY AND GENDER  
2013 - 2022

Table No. (4)

جدول رقم (٤)

Year	Nationality & Gender	المجموع Total					غير قطريين Non-Qataris					قطريون Qataris			الجنسية والنوع	السنة
		المجموع Total	نسبة الإناث % Females	إناث Females	نسبة الذكور % Males	ذكور Males	%	المجموع Total	إناث Females	ذكور Males	%	المجموع Total	إناث Females	ذكور Males		
2013		23,708	48.9	11,589	51.1	12,119	67.1	15,901	7,788	8,113	32.9	7,807	3,801	4,006	٢٠١٣	
2014		25,443	49.0	12,468	51.0	12,975	68.7	17,489	8,609	8,880	31.3	7,954	3,859	4,095	٢٠١٤	
2015		26,622	48.9	13,012	51.1	13,610	69.0	18,378	8,984	9,394	31.0	8,244	4,028	4,216	٢٠١٥	
2016		26,816	49.3	13,225	50.7	13,591	70.4	18,878	9,303	9,575	29.6	7,938	3,922	4,016	٢٠١٦	
2017		27,906	48.8	13,617	51.2	14,289	71.5	19,962	9,759	10,203	28.5	7,944	3,858	4,086	٢٠١٧	
2018		28,069	49.5	13,886	50.5	14,183	72.2	20,266	10,032	10,234	27.8	7,803	3,854	3,949	٢٠١٨	
2019		28,412	48.8	13,857	51.2	14,555	73.6	20,916	10,157	10,759	26.4	7,496	3,700	3,796	٢٠١٩	
2020		29,014	49.0	14,214	51.0	14,800	75.5	21,916	10,693	11,223	24.5	7,098	3,521	3,577	٢٠٢٠	
2021		26,319	48.4	12,726	51.6	13,593	70.3	18,505	8,977	9,528	29.7	7,814	3,749	4,065	٢٠٢١	
2021		26,316	49.1	12,920	50.9	13,396	72.8	19,167	9,408	9,759	27.2	7,149	3,512	3,637	٢٠٢٢	

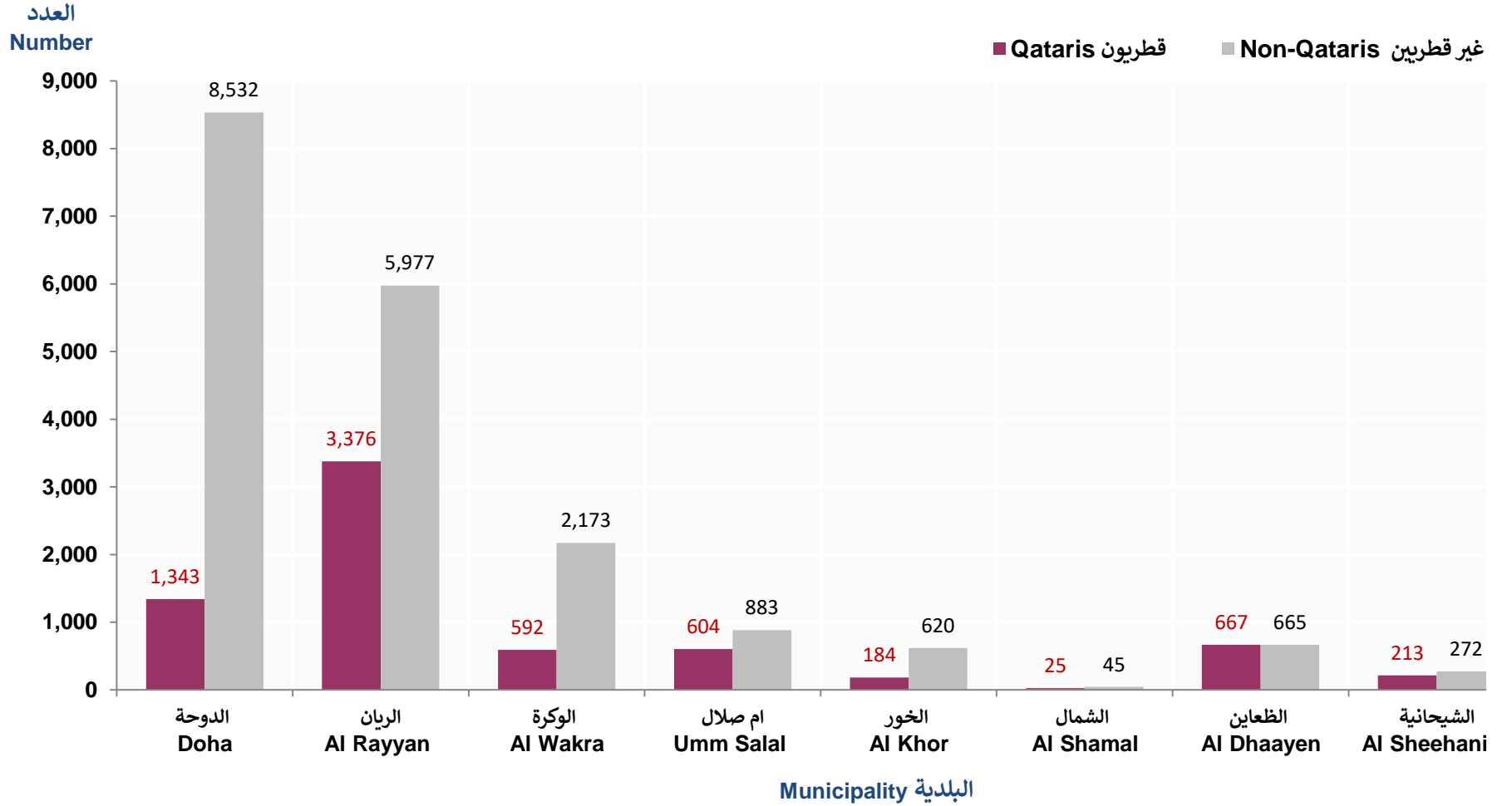
المواليد الأحياء المسجلون حسب الجنسية والنوع والبلدية  
REGISTERED LIVE BIRTHS BY NATIONALITY, GENDER AND MUNICIPALITY  
2022

Table No. (5)

جدول رقم (٥)

Year	Nationality & Gender	المجموع Total			غير قطريين Non-Qataris			قطريون Qataris			الجنسية والنوع البلدية
		المجموع Total	إناث Females	ذكور Males	المجموع Total	إناث Females	ذكور Males	المجموع Total	إناث Females	ذكور Males	
Doha		9,875	4,856	5,019	8,532	4,168	4,364	1,343	688	655	الدوحة
Al Rayyan		9,353	4,545	4,808	5,977	2,919	3,058	3,376	1,626	1,750	الريان
Al Wakra		2,765	1,370	1,395	2,173	1,086	1,087	592	284	308	الوكرة
Umm Salal		1,487	771	716	883	466	417	604	305	299	ام صلال
Al Khor		804	388	416	620	294	326	184	94	90	الخور
Al Shamal		70	40	30	45	27	18	25	13	12	الشمال
Al Dhaayen		1,332	654	678	665	332	333	667	322	345	الظعاين
Al Sheehaniya		485	219	266	272	116	156	213	103	110	الشبحانية
Outside Qatar		145	77	68	0	0	0	145	77	68	خارج قطر
Total		26,316	12,920	13,396	19,167	9,408	9,759	7,149	3,512	3,637	المجموع

المواليد الأحياء المسجلون حسب الجنسية والبلدية  
REGISTERED LIVE BIRTHS BY NATIONALITY AND MUNICIPALITY  
2022





المواليد الأحياء المسجلون حسب الشهر والنوع والبلدية  
REGISTERED LIVE BIRTHS BY MONTH, GENDER AND MUNICIPALITY  
2022  
قطريون QATARIS

Table No. (6-1)

جدول رقم (٦-١)

Municipality	Gender	المجموع Total	ديسمبر Dec.	نوفمبر Nov.	اكتوبر Oct.	سبتمبر Sep.	اغسطس Aug.	يوليو Jul.	يونيو Jun.	مايو May.	ابريل Apr.	مارس Mar.	فبراير Feb.	يناير Jan.	النوع	البلدية
Doha	Males	655	57	59	62	50	56	48	72	49	53	55	58	36	ذكور	الدوحة
	Females	688	46	75	60	60	58	67	63	53	62	52	56	36	إناث	
	Total	1,343	103	134	122	110	114	115	135	102	115	107	114	72	المجموع	
Al Rayyan	Males	1,750	152	162	165	137	141	149	167	154	145	126	131	121	ذكور	الريان
	Females	1,626	147	148	164	142	139	124	139	155	126	104	110	128	إناث	
	Total	3,376	299	310	329	279	280	273	306	309	271	230	241	249	المجموع	
Al Wakra	Males	308	25	21	28	22	27	29	25	28	21	33	22	27	ذكور	الوكرة
	Females	284	21	30	29	27	14	27	19	21	24	19	25	28	إناث	
	Total	592	46	51	57	49	41	56	44	49	45	52	47	55	المجموع	
Umm Salal	Males	299	23	17	29	24	20	21	33	24	36	19	25	28	ذكور	ام صلال
	Females	305	30	26	35	21	25	26	18	29	20	28	25	22	إناث	
	Total	604	53	43	64	45	45	47	51	53	56	47	50	50	المجموع	
Al Khor	Males	90	8	6	7	11	5	8	8	6	8	10	6	7	ذكور	الخور
	Females	94	14	8	9	5	11	4	4	8	5	9	7	10	إناث	
	Total	184	22	14	16	16	16	12	12	14	13	19	13	17	المجموع	
Al Shamal	Males	12	0	4	1	1	0	2	0	0	1	2	0	1	ذكور	الشمال
	Females	13	0	2	2	1	0	2	1	2	0	1	1	1	إناث	
	Total	25	0	6	3	2	0	4	1	2	1	3	1	2	المجموع	
Al Dhaayen	Males	345	27	30	30	28	30	29	30	28	29	29	28	27	ذكور	الظعائن
	Females	322	25	30	27	24	26	24	25	24	29	38	24	26	إناث	
	Total	667	52	60	57	52	56	53	55	52	58	67	52	53	المجموع	
Al Sheehaniya	Males	110	10	3	11	7	14	13	9	12	7	4	11	9	ذكور	الشيحانية
	Females	103	4	5	7	6	9	12	10	13	11	7	9	10	إناث	
	Total	213	14	8	18	13	23	25	19	25	18	11	20	19	المجموع	
Outside Qatar	Males	68	8	2	4	9	5	4	9	9	3	6	4	5	ذكور	خارج قطر
	Females	77	3	10	6	4	13	8	4	6	7	6	3	7	إناث	
	Total	145	11	12	10	13	18	12	13	15	10	12	7	12	المجموع	
Total	Males	3,637	310	304	337	289	298	303	353	310	303	284	285	261	ذكور	المجموع
	Females	3,512	290	334	339	290	295	294	283	311	284	264	260	268	إناث	
	Total	7,149	600	638	676	579	593	597	636	621	587	548	545	529	المجموع	

المواليد الأحياء المسجلون حسب الشهر والنوع والبلدية  
REGISTERED LIVE BIRTHS BY MONTH, GENDER AND MUNICIPALITY  
2022  
غير قطريين NON-QATARIS

Table No. (6-2)

جدول رقم (٦-٢)

Municipality	Gender	المجموع Total	ديسمبر Dec.	نوفمبر Nov.	اكتوبر Oct.	سبتمبر Sep.	اغسطس Aug.	يوليو Jul.	يونيو Jun.	مايو May.	ابريل Apr.	مارس Mar.	فبراير Feb.	يناير Jan.	النوع	البلدية
Doha	Males	4,364	428	411	375	365	381	343	365	356	366	313	326	335	ذكور	الدوحة
	Females	4,168	348	368	372	348	390	368	361	343	339	288	303	340	إناث	
	Total	8,532	776	779	747	713	771	711	726	699	705	601	629	675	المجموع	
Al Rayyan	Males	3,058	248	258	285	265	282	238	249	251	265	264	231	222	ذكور	الريان
	Females	2,919	266	285	265	265	245	261	209	263	227	210	217	206	إناث	
	Total	5,977	514	543	550	530	527	499	458	514	492	474	448	428	المجموع	
Al Wakra	Males	1,087	94	105	91	100	98	93	100	81	83	79	91	72	ذكور	الوكرة
	Females	1,086	105	108	81	96	86	87	82	115	72	93	71	90	إناث	
	Total	2,173	199	213	172	196	184	180	182	196	155	172	162	162	المجموع	
Umm Salal	Males	417	43	37	26	34	41	47	35	28	35	35	28	28	ذكور	ام صلال
	Females	466	56	46	31	44	39	40	43	32	34	38	28	35	إناث	
	Total	883	99	83	57	78	80	87	78	60	69	73	56	63	المجموع	
Al Khor	Males	326	33	27	28	31	37	29	29	25	28	23	16	20	ذكور	الخور
	Females	294	26	26	26	29	29	22	16	27	24	29	16	24	إناث	
	Total	620	59	53	54	60	66	51	45	52	52	52	32	44	المجموع	
Al Shamal	Males	18	2	0	0	0	2	2	2	2	1	2	3	2	ذكور	الشمال
	Females	27	2	3	2	2	1	4	4	2	5	1	0	1	إناث	
	Total	45	4	3	2	2	3	6	6	4	6	3	3	3	المجموع	
Al Dhaayen	Males	333	27	34	25	31	26	32	25	23	32	25	21	32	ذكور	الظعاين
	Females	332	19	27	32	30	23	29	33	33	20	34	27	25	إناث	
	Total	665	46	61	57	61	49	61	58	56	52	59	48	57	المجموع	
Al Sheehaniya	Males	156	9	15	16	16	19	16	10	12	14	16	6	7	ذكور	الشيحانية
	Females	116	10	10	10	9	12	6	7	15	11	8	8	10	إناث	
	Total	272	19	25	26	25	31	22	17	27	25	24	14	17	المجموع	
Outside Qatar	Males	0	0	0	0	0	0	0	0	0	0	0	0	0	ذكور	خارج قطر
	Females	0	0	0	0	0	0	0	0	0	0	0	0	0	إناث	
	Total	0	0	0	0	0	0	0	0	0	0	0	0	0	المجموع	
Total	Males	9,759	884	887	846	842	886	800	815	778	824	757	722	718	ذكور	المجموع
	Females	9,408	832	873	819	823	825	817	755	830	732	701	670	731	إناث	
	Total	19,167	1,716	1,760	1,665	1,665	1,711	1,617	1,570	1,608	1,556	1,458	1,392	1,449	المجموع	

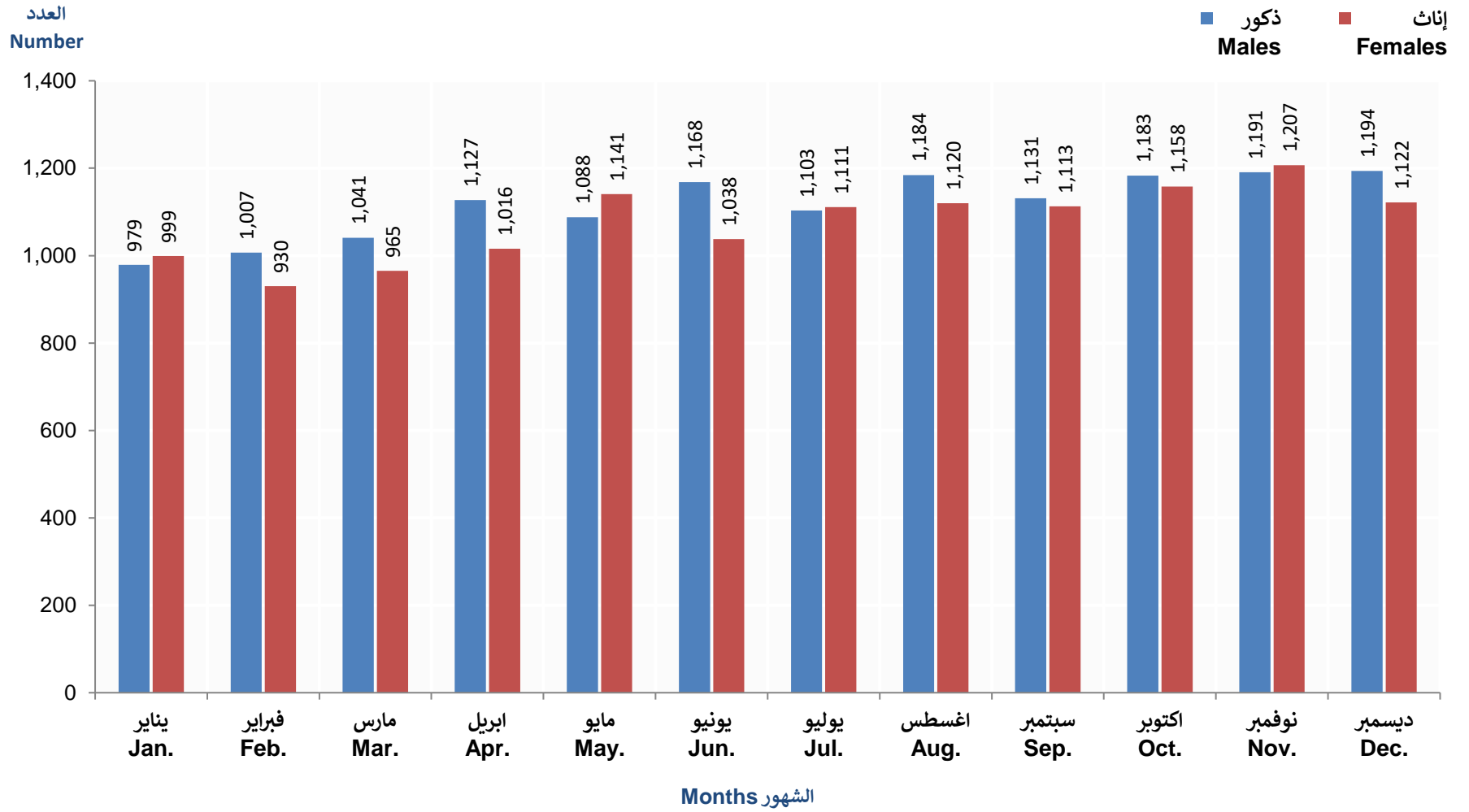
المواليد الأحياء المسجلون حسب الشهر والنوع والبلدية  
REGISTERED LIVE BIRTHS BY MONTH, GENDER AND MUNICIPALITY  
2022  
المجموع TOTAL

Table No. (6-3)

جدول رقم (٦-٣)

Municipality	Gender	المجموع Total	ديسمبر Dec.	نوفمبر Nov.	اكتوبر Oct.	سبتمبر Sep.	اغسطس Aug.	يوليو Jul.	يونيو Jun.	مايو May.	ابريل Apr.	مارس Mar.	فبراير Feb.	يناير Jan.	النوع	البلدية
Doha	Males	5,019	485	470	437	415	437	391	437	405	419	368	384	371	ذكور	الدوحة
	Females	4,856	394	443	432	408	448	435	424	396	401	340	359	376	إناث	
	Total	9,875	879	913	869	823	885	826	861	801	820	708	743	747	المجموع	
Al Rayyan	Males	4,808	400	420	450	402	423	387	416	405	410	390	362	343	ذكور	الريان
	Females	4,545	413	433	429	407	384	385	348	418	353	314	327	334	إناث	
	Total	9,353	813	853	879	809	807	772	764	823	763	704	689	677	المجموع	
Al Wakra	Males	1,395	119	126	119	122	125	122	125	109	104	112	113	99	ذكور	الوكرة
	Females	1,370	126	138	110	123	100	114	101	136	96	112	96	118	إناث	
	Total	2,765	245	264	229	245	225	236	226	245	200	224	209	217	المجموع	
Umm Salal	Males	716	66	54	55	58	61	68	68	52	71	54	53	56	ذكور	ام صلال
	Females	771	86	72	66	65	64	66	61	61	54	66	53	57	إناث	
	Total	1,487	152	126	121	123	125	134	129	113	125	120	106	113	المجموع	
Al Khor	Males	416	41	33	35	42	42	37	37	31	36	33	22	27	ذكور	الخور
	Females	388	40	34	35	34	40	26	20	35	29	38	23	34	إناث	
	Total	804	81	67	70	76	82	63	57	66	65	71	45	61	المجموع	
Al Shamal	Males	30	2	4	1	1	2	4	2	2	2	4	3	3	ذكور	الشمال
	Females	40	2	5	4	3	1	6	5	4	5	2	1	2	إناث	
	Total	70	4	9	5	4	3	10	7	6	7	6	4	5	المجموع	
Al Dhaayen	Males	678	54	64	55	59	56	61	55	51	61	54	49	59	ذكور	الظعائن
	Females	654	44	57	59	54	49	53	58	57	49	72	51	51	إناث	
	Total	1,332	98	121	114	113	105	114	113	108	110	126	100	110	المجموع	
Al Sheehaniya	Males	266	19	18	27	23	33	29	19	24	21	20	17	16	ذكور	الشيحانية
	Females	219	14	15	17	15	21	18	17	28	22	15	17	20	إناث	
	Total	485	33	33	44	38	54	47	36	52	43	35	34	36	المجموع	
Outside Qatar	Males	68	8	2	4	9	5	4	9	9	3	6	4	5	ذكور	خارج قطر
	Females	77	3	10	6	4	13	8	4	6	7	6	3	7	إناث	
	Total	145	11	12	10	13	18	12	13	15	10	12	7	12	المجموع	
Total	Males	13,396	1,194	1,191	1,183	1,131	1,184	1,103	1,168	1,088	1,127	1,041	1,007	979	ذكور	المجموع
	Females	12,920	1,122	1,207	1,158	1,113	1,120	1,111	1,038	1,141	1,016	965	930	999	إناث	
	Total	26,316	2,316	2,398	2,341	2,244	2,304	2,214	2,206	2,229	2,143	2,006	1,937	1,978	المجموع	

المواليد الأحياء المسجلون حسب النوع والشهر  
REGISTERED LIVE BIRTHS BY GENDER AND MONTH  
2022



شكل رقم (4) Graph No.

المواليد الأحياء المسجلون حسب الجنسية ونوع الولادة والبلدية  
REGISTERED LIVE BIRTHS BY NATIONALITY, TYPE OF BIRTH AND MUNICIPALITY  
2022

Table No. (7)

جدول رقم (٧)

Nationality & Type of Birth  Municipality	المجموع Total			غير قطريين Non-Qataris			قطريون Qataris			الجنسية ونوع الولادة  البلدية			
	المجموع Total	+ ثلاثية Triplet+	توأمية Twin	فردية Single	المجموع Total	+ ثلاثية Triplet+	توأمية Twin	فردية Single	المجموع Total		+ ثلاثية Triplet+	توأمية Twin	فردية Single
Doha	9,875	60	870	8,945	8,532	31	584	7,917	1,343	29	286	1,028	الدوحة
Al Rayyan	9,353	6	50	9,297	5,977	0	12	5,965	3,376	6	38	3,332	الريان
Al Wakra	2,765	0	4	2,761	2,173	0	0	2,173	592	0	4	588	الوكرة
Umm Salal	1,487	0	14	1,473	883	0	6	877	604	0	8	596	أم صلال
Al Khor	804	0	10	794	620	0	8	612	184	0	2	182	الخور
Al Shamal	70	0	0	70	45	0	0	45	25	0	0	25	الشمال
Al Dhaayen	1,332	0	4	1,328	665	0	0	665	667	0	4	663	الظعابن
Al Sheehaniya	485	0	14	471	272	0	6	266	213	0	8	205	الشبحانية
Outside Qatar	145	0	14	131	0	0	0	0	145	0	14	131	خارج قطر
<b>Total</b>	<b>26,316</b>	<b>66</b>	<b>980</b>	<b>25,270</b>	<b>19,167</b>	<b>31</b>	<b>616</b>	<b>18,520</b>	<b>7,149</b>	<b>35</b>	<b>364</b>	<b>6,750</b>	<b>المجموع</b>

المواليد الأحياء المسجلون حسب الجنسية وصفة القائم بالتوليد ومكان الولادة والبلدية  
REGISTERED LIVE BIRTHS BY NATIONALITY, DELIVERY ATTENDENT,  
PLACE OF BIRTH AND MUNICIPALITY  
2022

Table No. (8)

جدول رقم (٨)

Municipality	Place of Birth	المجموع Total			غير قطريين Non-Qataris			قطريون Qataris			مكان الولادة	البلدية
		المجموع Total	أخرى Others	طبيب Physician	المجموع Total	أخرى Others	طبيب Physician	المجموع Total	أخرى Others	طبيب Physician		
Doha	Hospital	9,875	0	9,875	8,532	0	8,532	1,343	0	1,343	مستشفى	الدوحة
	House	0	0	0	0	0	0	0	0	0	منزل	
	Total	9,875	0	9,875	8,532	0	8,532	1,343	0	1,343	المجموع	
Al Rayyan	Hospital	9,353	0	9,353	5,977	0	5,977	3,376	0	3,376	مستشفى	الريان
	House	0	0	0	0	0	0	0	0	0	منزل	
	Total	9,353	0	9,353	5,977	0	5,977	3,376	0	3,376	المجموع	
Al Wakra	Hospital	2,765	0	2,765	2,173	0	2,173	592	0	592	مستشفى	الوكرة
	House	0	0	0	0	0	0	0	0	0	منزل	
	Total	2,765	0	2,765	2,173	0	2,173	592	0	592	المجموع	
Umm Salal	Hospital	1,487	0	1,487	883	0	883	604	0	604	مستشفى	أم صلال
	House	0	0	0	0	0	0	0	0	0	منزل	
	Total	1,487	0	1,487	883	0	883	604	0	604	المجموع	
Al Khor	Hospital	804	0	804	620	0	620	184	0	184	مستشفى	الخور
	House	0	0	0	0	0	0	0	0	0	منزل	
	Total	804	0	804	620	0	620	184	0	184	المجموع	
Al Shamal	Hospital	70	0	70	45	0	45	25	0	25	مستشفى	الشمال
	House	0	0	0	0	0	0	0	0	0	منزل	
	Total	70	0	70	45	0	45	25	0	25	المجموع	
Al Dhaayen	Hospital	1,332	0	1,332	665	0	665	667	0	667	مستشفى	الظعائن
	House	0	0	0	0	0	0	0	0	0	منزل	
	Total	1,332	0	1,332	665	0	665	667	0	667	المجموع	
Al Sheehaniya	Hospital	485	0	485	272	0	272	213	0	213	مستشفى	الشيحانية
	House	0	0	0	0	0	0	0	0	0	منزل	
	Total	485	0	485	272	0	272	213	0	213	المجموع	
Outside Qatar	Hospital	145	0	145	0	0	0	145	0	145	مستشفى	خارج قطر
	House	0	0	0	0	0	0	0	0	0	منزل	
	Total	145	0	145	0	0	0	145	0	145	المجموع	
Total	Hospital	26,316	0	26,316	19,167	0	19,167	7,149	0	7,149	مستشفى	المجموع
	House	0	0	0	0	0	0	0	0	0	منزل	
	Total	26,316	0	26,316	19,167	0	19,167	7,149	0	7,149	المجموع	

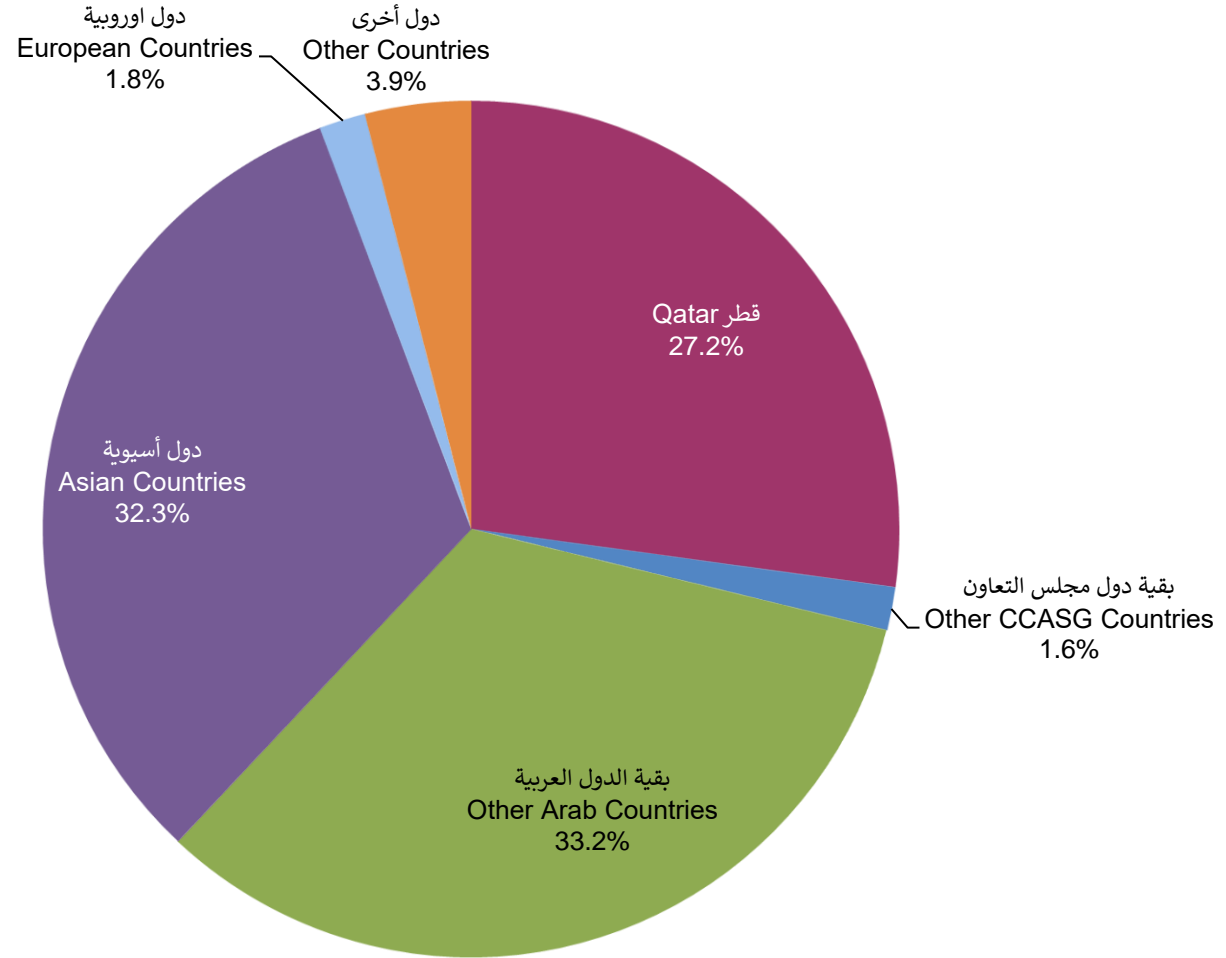
المواليد الأحياء المسجلون حسب النوع والجنسية  
REGISTERED LIVE BIRTHS BY GENDER AND NATIONALITY  
2018 - 2022

Table No. (9)

جدول رقم (٩)

Nationality	2022			2021			2020			2019			2018			الجنسية
	المجموع Total	إناث Females	ذكور Males	المجموع Total	إناث Females	ذكور Males	المجموع Total	إناث Females	ذكور Males	المجموع Total	إناث Females	ذكور Males	المجموع Total	إناث Females	ذكور Males	
Qatar	7,149	3,512	3,637	7,814	3,749	4,065	7,098	3,521	3,577	7,496	3,700	3,796	7,803	3,854	3,949	قطر
Other GCC Countries	429	224	205	444	207	237	449	220	229	479	214	265	486	240	246	بقية دول مجلس التعاون
Other Arab Countries	8,735	4,316	4,419	8,360	4,062	4,298	10,241	5,029	5,212	10,067	4,832	5,235	9,905	4,856	5,049	بقية الدول العربية
Asian Countries	8,500	4,104	4,396	8,189	3,947	4,242	9,577	4,664	4,913	8,839	4,351	4,488	8,411	4,205	4,206	دول آسيوية
European Countries	464	245	219	497	273	224	532	257	275	523	263	260	533	269	264	دول اوربية
Other Countries	1,039	519	520	1,015	488	527	1,117	523	594	1,008	497	511	931	462	469	دول أخرى
Total	26,316	12,920	13,396	26,319	12,726	13,593	29,014	14,214	14,800	28,412	13,857	14,555	28,069	13,886	14,183	المجموع

المواليد الأحياء المسجلون حسب الجنسية  
**REGISTERED LIVE BIRTHS BY NATIONALITY  
2022**



شكل رقم (5) Graph No.



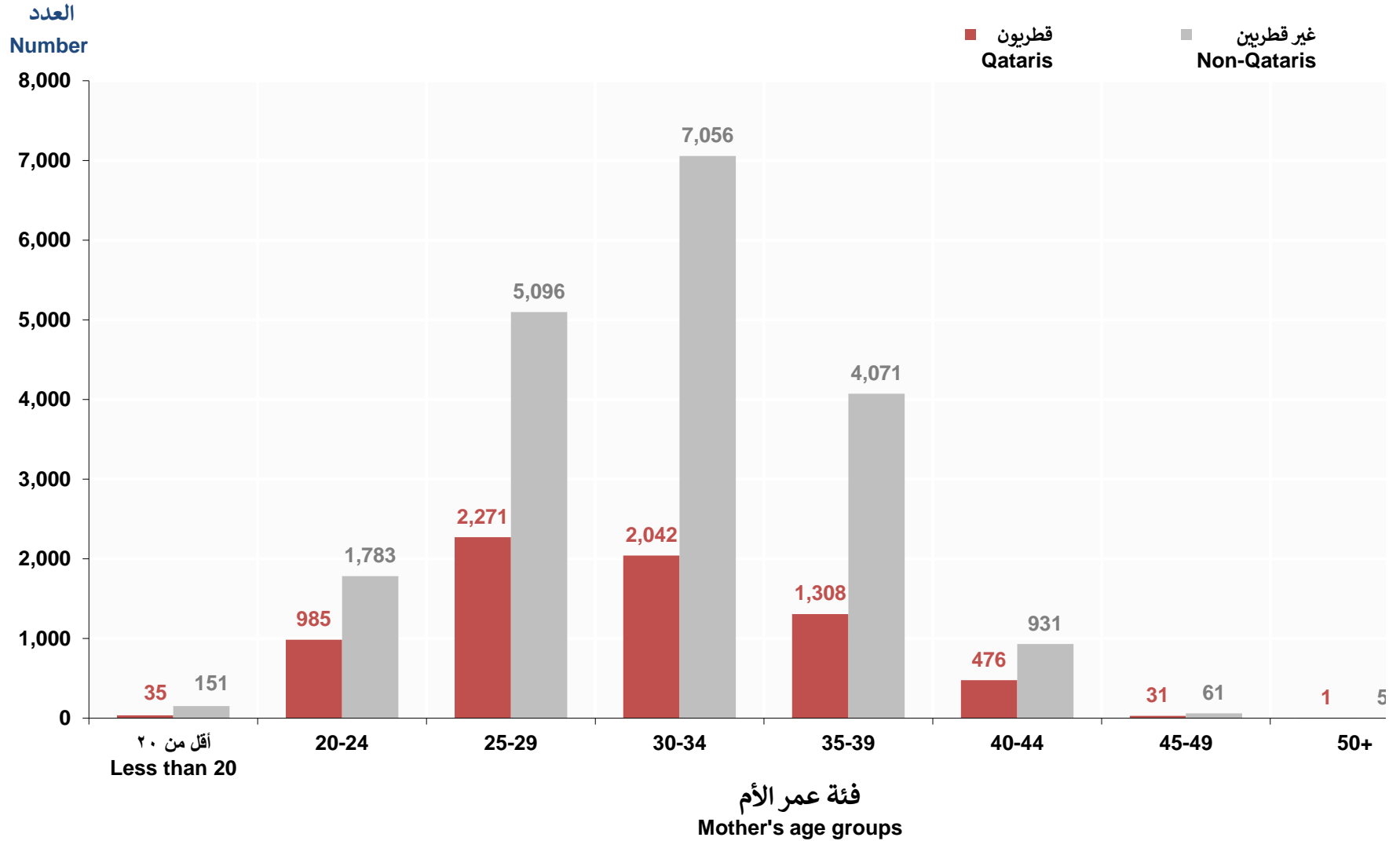
المواليد الأحياء المسجلون حسب الجنسية والنوع وفئة عمر الأم  
REGISTERED LIVE BIRTHS BY NATIONALITY, GENDER AND MOTHER'S AGE GROUP  
2022

Table No. (10)

جدول رقم (١٠)

Nationality & Gender Mother's Age Group (in Years)	المجموع Total			غير قطريين Non-Qataris			قطريون Qataris			الجنسية والنوع فئة عمر الأم (بالسنوات)
	المجموع Total	إناث Females	ذكور Males	المجموع Total	إناث Females	ذكور Males	المجموع Total	إناث Females	ذكور Males	
Less than 20	186	88	98	151	72	79	35	16	19	أقل من ٢٠
20-24	2,768	1,338	1,430	1,783	846	937	985	492	493	٢٠ - ٢٤
25-29	7,367	3,647	3,720	5,096	2,514	2,582	2,271	1,133	1,138	٢٥ - ٢٩
30-34	9,098	4,529	4,569	7,056	3,518	3,538	2,042	1,011	1,031	٣٠ - ٣٤
35-39	5,379	2,580	2,799	4,071	1,959	2,112	1,308	621	687	٣٥ - ٣٩
40-44	1,407	671	736	931	450	481	476	221	255	٤٠ - ٤٤
45-49	92	56	36	61	38	23	31	18	13	٤٥ - ٤٩
50 +	6	3	3	5	3	2	1	0	1	+ ٥٠
Not Stated	13	8	5	13	8	5	0	0	0	غير مبين
Total	26,316	12,920	13,396	19,167	9,408	9,759	7,149	3,512	3,637	المجموع

المواليد الأحياء المسجلون حسب الجنسية وفئة عمر الأم  
REGISTERED LIVE BIRTHS BY NATIONALITY AND MOTHER'S AGE GROUP  
2022



شكل رقم (6) Graph No.

المواليد الأحياء المسجلون حسب جنسية الأم وفئة عمرها ونوع المولود

REGISTERED LIVE BIRTHS BY GENDER AND MOTHER'S NATIONALITY  
AND AGE GROUP

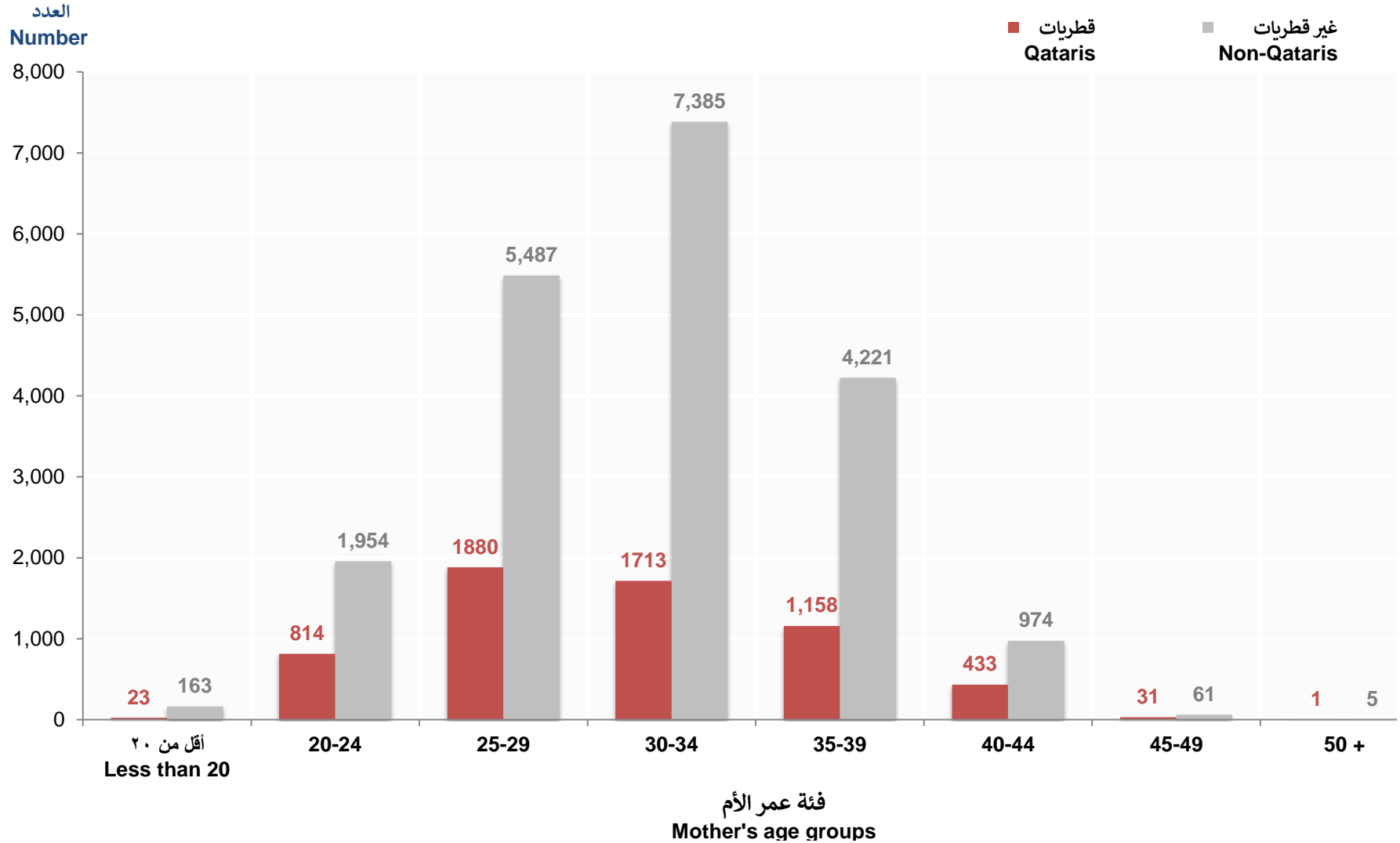
2022

Table No. (11)

جدول رقم (١١)

Nationality & Gender Mother's Age Group (in Years)	المجموع Total			غير قطريات Non-Qataris			قطريات Qataris			الجنسية والنوع فئة عمر الأم (بالسنوات)
	المجموع Total	إناث Females	ذكور Males	المجموع Total	إناث Females	ذكور Males	المجموع Total	إناث Females	ذكور Males	
Less than 20	186	88	98	163	78	85	23	10	13	أقل من ٢٠
20-24	2,768	1,338	1,430	1,954	937	1,017	814	401	413	٢٠ - ٢٤
25-29	7,367	3,647	3,720	5,487	2,704	2,783	1,880	943	937	٢٥ - ٢٩
30-34	9,098	4,529	4,569	7,385	3,674	3,711	1,713	855	858	٣٠ - ٣٤
35-39	5,379	2,580	2,799	4,221	2,038	2,183	1,158	542	616	٣٥ - ٣٩
40-44	1,407	671	736	974	470	504	433	201	232	٤٠ - ٤٤
45-49	92	56	36	61	39	22	31	17	14	٤٥ - ٤٩
50 +	6	3	3	5	3	2	1	0	1	+ ٥٠
Not Stated	13	8	5	13	8	5	0	0	0	غير مبين
Total	26,316	12,920	13,396	20,263	9,951	10,312	6,053	2,969	3,084	المجموع

المواليد الأحياء المسجلون حسب جنسية الأم وفئة عمرها  
REGISTERED LIVE BIRTHS BY MOTHER'S NATIONALITY AND AGE GROUP  
2022



شكل رقم (7) Graph No. (7)

المواليد الأحياء المسجلون حسب مدة الحياة الزوجية وفئة عمر الأم  
REGISTERED LIVE BIRTHS BY DURATION OF MARRIAGE  
AND MOTHER'S AGE GROUP

2022

قطريون QATARIS

Table No. (12-1)

جدول رقم (١٢-١)

Mother's Age Group (in Years)	Duration of Marriage (in Years) مدة الحياة الزوجية بالسنوات											فئة عمر الأم (بالسنوات)
	المجموع Total	غير مبين Not Stated	25 +	20 - 24	15 - 19	10 - 14	5 - 9	4	3	2	1	
Less than 20	35	0	0	0	0	0	0	2	5	10	18	أقل من ٢٠
20-24	985	0	0	0	0	0	146	100	155	366	218	٢٠-٢٤
25-29	2,271	10	0	0	0	157	838	226	314	468	258	٢٥-٢٩
30-34	2,042	113	0	0	97	670	737	118	113	127	67	٣٠-٣٤
35-39	1,308	156	3	39	335	358	275	36	41	46	19	٣٥-٣٩
40-44	476	63	11	90	127	99	56	10	8	7	5	٤٠-٤٤
45-49	31	7	1	6	3	6	4	1	0	3	0	٤٥-٤٩
50 +	1	0	1	0	0	0	0	0	0	0	0	+ ٥٠
Not Stated	0	0	0	0	0	0	0	0	0	0	0	غير مبين
Total	7,149	349	16	135	562	1,290	2,056	493	636	1,027	585	المجموع

المواليد الأحياء المسجلون حسب مدة الحياة الزوجية وفئة عمر الأم

REGISTERED LIVE BIRTHS BY DURATION OF MARRIAGE  
AND MOTHER'S AGE GROUP

2022

غير قطريين NON-QATARIS

Table No. (12-2)

جدول رقم (١٢-٢)

Mother's Age Group (in Years)	مدة الحياة الزوجية بالسنوات (in Years) Duration of Marriage											فئة عمر الأم (بالسنوات)
	المجموع Total	غير مبيّن Not Stated	25 +	20 - 24	15 - 19	10 - 14	5 - 9	4	3	2	1	
Less than 20	151	0	0	0	0	0	1	9	36	52	53	أقل من ٢٠
20-24	1,783	0	0	0	0	0	476	278	310	425	294	٢٤-٢٠
25-29	5,096	5	0	0	0	426	2,069	526	628	816	626	٢٩-٢٥
30-34	7,056	97	0	0	249	1,635	3,128	490	474	513	470	٣٤-٣٠
35-39	4,071	119	7	111	590	1,407	1,197	151	167	165	157	٣٩-٣٥
40-44	931	42	33	132	188	231	177	38	24	32	34	٤٤-٤٠
45-49	61	2	11	6	6	9	17	1	4	2	3	٤٩-٤٥
50 +	5	0	2	0	0	0	2	0	0	1	0	+ ٥٠
Not Stated	13	7	0	0	0	0	2	0	2	1	1	غير مبيّن
Total	19,167	272	53	249	1,033	3,708	7,069	1,493	1,645	2,007	1,638	المجموع

المواليد الأحياء المسجلون حسب مدة الحياة الزوجية وفئة عمر الأم  
REGISTERED LIVE BIRTHS BY DURATION OF MARRIAGE  
AND MOTHER'S AGE GROUP

2022

المجموع TOTAL

Table No. (12-3)

جدول رقم (١٢-٣)

Mother's Age Group (in Years)	Duration of Marriage (in Years) مدة الحياة الزوجية بالسنوات											فئة عمر الأم (بالسنوات)
	المجموع Total	غير مبين Not Stated	25 +	20 - 24	15 - 19	10 - 14	5 - 9	4	3	2	1	
Less than 20	186	0	0	0	0	0	1	11	41	62	71	أقل من ٢٠
20-24	2,768	0	0	0	0	0	622	378	465	791	512	٢٠-٢٤
25-29	7,367	15	0	0	0	583	2,907	752	942	1,284	884	٢٥-٢٩
30-34	9,098	210	0	0	346	2,305	3,865	608	587	640	537	٣٠-٣٤
35-39	5,379	275	10	150	925	1,765	1,472	187	208	211	176	٣٥-٣٩
40-44	1,407	105	44	222	315	330	233	48	32	39	39	٤٠-٤٤
45-49	92	9	12	12	9	15	21	2	4	5	3	٤٥-٤٩
50 +	6	0	3	0	0	0	2	0	0	1	0	+ ٥٠
Not Stated	13	7	0	0	0	0	2	0	2	1	1	غير مبين
Total	26,316	621	69	384	1,595	4,998	9,125	1,986	2,281	3,034	2,223	المجموع

المواليد الأحياء المسجلون حسب فئة عمر الأم وترتيب المولود  
REGISTERED LIVE BIRTHS BY MOTHER'S AGE GROUP AND BIRTH ORDER  
2022

قطريون QATARIS

Table No. (13-1)

جدول رقم (١٣-١)

Birth Order	فئة عمر الأم (بالسنوات) (Mother's Age Group (in Years))										ترتيب المولود
	المجموع Total	غير مبيّن Unknown	50 +	45-49	40-44	35-39	30-34	25-29	20-24	أقل من ٢٠ Less than 20	
First	1,870	0	0	6	26	113	291	782	627	25	الأول
Second	1,463	0	0	3	30	133	334	700	254	9	الثاني
Third	1,194	0	1	2	36	169	461	439	85	1	الثالث
Fourth	1,045	0	0	2	55	268	466	242	12	0	الرابع
Fifth	733	0	0	4	84	267	297	74	7	0	الخامس
Sixth	448	0	0	2	101	189	137	19	0	0	السادس
Seventh	215	0	0	6	72	96	35	6	0	0	السابع
Eighth	105	0	0	3	38	41	15	8	0	0	الثامن
Ninth	41	0	0	1	20	17	2	1	0	0	التاسع
Tenth & More	35	0	0	2	14	15	4	0	0	0	العاشر فأكثر
Not Stated	0	0	0	0	0	0	0	0	0	0	غير مبيّن
<b>Total</b>	<b>7,149</b>	<b>0</b>	<b>1</b>	<b>31</b>	<b>476</b>	<b>1,308</b>	<b>2,042</b>	<b>2,271</b>	<b>985</b>	<b>35</b>	<b>المجموع</b>



المواليد الأحياء المسجلون حسب فئة عمر الأم وترتيب المولود  
REGISTERED LIVE BIRTHS BY MOTHER'S AGE GROUP AND BIRTH ORDER  
2022

غير قطريين NON-QATARIS

Table No. (13-2)

جدول رقم (٢-١٣)

Birth Order	فئة عمر الأم (بالسنوات) Mother's Age Group (in Years)										ترتيب المولود
	المجموع Total	غير مبيّن Unknown	50 +	45-49	40-44	35-39	30-34	25-29	20-24	أقل من ٢٠ Less than 20	
First	6,613	8	2	17	183	863	2,152	2,302	968	118	الأول
Second	5,246	2	1	9	156	887	2,120	1,493	548	30	الثاني
Third	3,674	0	0	4	157	962	1,553	795	201	2	الثالث
Fourth	1,948	3	0	10	144	692	726	326	46	1	الرابع
Fifth	944	0	0	5	125	372	303	122	17	0	الخامس
Sixth	394	0	2	3	64	158	125	39	3	0	السادس
Seventh	161	0	0	4	43	60	42	12	0	0	السابع
Eighth	90	0	0	5	20	40	23	2	0	0	الثامن
Ninth	51	0	0	1	18	20	9	3	0	0	التاسع
Tenth & More	46	0	0	3	21	17	3	2	0	0	العاشر فأكثر
Not Stated	0	0	0	0	0	0	0	0	0	0	غير مبيّن
<b>Total</b>	<b>19,167</b>	<b>13</b>	<b>5</b>	<b>61</b>	<b>931</b>	<b>4,071</b>	<b>7,056</b>	<b>5,096</b>	<b>1,783</b>	<b>151</b>	<b>المجموع</b>

المواليد الأحياء المسجلون حسب فئة عمر الأم وترتيب المولود  
**REGISTERED LIVE BIRTHS BY MOTHER'S AGE GROUP AND BIRTH ORDER**  
**2022**  
 الذكور MALES

Table No. (13-3)

جدول رقم (٣-١٣)

Birth Order	فئة عمر الأم (بالسنوات) (Mother's Age Group (in Years))										ترتيب المولود
	المجموع Total	غير مبيّن Unknown	50 +	45-49	40-44	35-39	30-34	25-29	20-24	أقل من ٢٠ Less than 20	
First	4,361	4	1	5	115	505	1,254	1,561	840	76	الأول
Second	3,412	1	0	5	101	566	1,203	1,119	397	20	الثاني
Third	2,421	0	1	2	95	573	1,004	596	149	1	الثالث
Fourth	1,529	0	0	6	103	474	626	289	30	1	الرابع
Fifth	881	0	0	4	113	345	296	110	13	0	الخامس
Sixth	423	0	1	3	79	185	125	29	1	0	السادس
Seventh	183	0	0	5	58	79	36	5	0	0	السابع
Eighth	102	0	0	4	32	43	17	6	0	0	الثامن
Ninth	46	0	0	1	20	17	5	3	0	0	التاسع
Tenth & More	38	0	0	1	20	12	3	2	0	0	العاشر فأكثر
Not Stated	0	0	0	0	0	0	0	0	0	0	غير مبيّن
<b>Total</b>	<b>13,396</b>	<b>5</b>	<b>3</b>	<b>36</b>	<b>736</b>	<b>2,799</b>	<b>4,569</b>	<b>3,720</b>	<b>1,430</b>	<b>98</b>	<b>المجموع</b>

المواليد الأحياء المسجلون حسب فئة عمر الأم وترتيب المولود  
REGISTERED LIVE BIRTHS BY MOTHER'S AGE GROUP AND BIRTH ORDER  
2022  
الإناث FEMALES

Table No. (13-4)

جدول رقم (٤-١٣)

Birth Order	Mother's Age Group (in Years) (بالسنوات) فئة عمر الأم										ترتيب المولود
	المجموع Total	غير مبيّن Unknown	50 +	45-49	40-44	35-39	30-34	25-29	20-24	أقل من ٢٠ Less than 20	
First	4,122	4	1	18	94	471	1,189	1,523	755	67	الأول
Second	3,297	1	1	7	85	454	1,251	1,074	405	19	الثاني
Third	2,447	0	0	4	98	558	1,010	638	137	2	الثالث
Fourth	1,464	3	0	6	96	486	566	279	28	0	الرابع
Fifth	796	0	0	5	96	294	304	86	11	0	الخامس
Sixth	419	0	1	2	86	162	137	29	2	0	السادس
Seventh	193	0	0	5	57	77	41	13	0	0	السابع
Eighth	93	0	0	4	26	38	21	4	0	0	الثامن
Ninth	46	0	0	1	18	20	6	1	0	0	التاسع
Tenth & More	43	0	0	4	15	20	4	0	0	0	العاشر فأكثر
Not Stated	0	0	0	0	0	0	0	0	0	0	غير مبيّن
Total	12,920	8	3	56	671	2,580	4,529	3,647	1,338	88	المجموع

المواليد الأحياء المسجلون حسب فئة عمر الأم وترتيب المولود

REGISTERED LIVE BIRTHS BY MOTHER'S AGE GROUP AND BIRTH ORDER

2022

المجموع TOTAL

Table No. (13-5)

جدول رقم (١٣-٥)

Birth Order	Mother's Age Group (in Years) (بالسنوات) فئة عمر الأم										ترتيب المولود
	المجموع Total	غير مبيّن Unknown	50 +	45-49	40-44	35-39	30-34	25-29	20-24	أقل من ٢٠ Less than 20	
First	8,483	8	2	23	209	976	2,443	3,084	1,595	143	الأول
Second	6,709	2	1	12	186	1,020	2,454	2,193	802	39	الثاني
Third	4,868	0	1	6	193	1,131	2,014	1,234	286	3	الثالث
Fourth	2,993	3	0	12	199	960	1,192	568	58	1	الرابع
Fifth	1,677	0	0	9	209	639	600	196	24	0	الخامس
Sixth	842	0	2	5	165	347	262	58	3	0	السادس
Seventh	376	0	0	10	115	156	77	18	0	0	السابع
Eighth	195	0	0	8	58	81	38	10	0	0	الثامن
Ninth	92	0	0	2	38	37	11	4	0	0	التاسع
Tenth & More	81	0	0	5	35	32	7	2	0	0	العاشر فأكثر
Not Stated	0	0	0	0	0	0	0	0	0	0	غير مبيّن
Total	26,316	13	6	92	1,407	5,379	9,098	7,367	2,768	186	المجموع

المواليد الأحياء المسجلون حسب مدة الحياة الزوجية وترتيب المولود  
**REGISTERED LIVE BIRTHS BY DURATION OF MARRIAGE AND BIRTH ORDER**  
**2022**  
 قَطْرِيُون QATARIS

Table No. (14-1)

جدول رقم (١٤-١)

Birth Order	مدة الحياة الزوجية (بالسنوات) (Duration of Marriage (in Years))											ترتيب المولود
	المجموع Total	غير مبيّن Not Stated	25 +	20 - 24	15 - 19	10 - 14	5 - 9	4	3	2	1	
First	1,870	47	0	2	6	32	136	93	194	781	579	الأول
Second	1,463	48	0	1	6	47	507	257	348	243	6	الثاني
Third	1,194	48	1	5	25	179	756	92	85	3	0	الثالث
Fourth	1,045	58	2	6	71	424	436	41	7	0	0	الرابع
Fifth	733	56	0	24	137	354	150	10	2	0	0	الخامس
Sixth	448	39	2	32	160	167	48	0	0	0	0	السادس
Seventh	215	27	1	33	90	46	18	0	0	0	0	السابع
Eighth	105	13	4	14	45	25	4	0	0	0	0	الثامن
Ninth	41	8	5	9	12	6	1	0	0	0	0	التاسع
Tenth & More	35	5	1	9	10	10	0	0	0	0	0	العاشر فأكثر
Not Stated	0	0	0	0	0	0	0	0	0	0	0	غير مبيّن
<b>Total</b>	<b>7,149</b>	<b>349</b>	<b>16</b>	<b>135</b>	<b>562</b>	<b>1,290</b>	<b>2,056</b>	<b>493</b>	<b>636</b>	<b>1,027</b>	<b>585</b>	<b>المجموع</b>

المواليد الأحياء المسجلون حسب مدة الحياة الزوجية وترتيب المولود  
**REGISTERED LIVE BIRTHS BY DURATION OF MARRIAGE AND BIRTH ORDER**  
**2022**  
 غير قطريين NON-QATARIS

Table No. (14-2)

جدول رقم (٢٠١٤)

Birth Order	مدة الحياة الزوجية (بالسنوات) (Duration of Marriage (in Years))											ترتيب المولود
	المجموع Total	غير مبيّن Not Stated	25 +	20 - 24	15 - 19	10 - 14	5 - 9	4	3	2	1	
First	6,613	62	2	11	72	336	1,325	547	956	1,682	1,620	الأول
Second	5,246	53	0	11	49	513	2,906	778	595	325	16	الثاني
Third	3,674	54	1	19	135	1,182	2,076	121	84	0	2	الثالث
Fourth	1,948	41	4	20	265	992	579	39	8	0	0	الرابع
Fifth	944	20	8	57	259	452	138	8	2	0	0	الخامس
Sixth	394	19	11	49	119	166	30	0	0	0	0	السادس
Seventh	161	10	5	36	64	35	11	0	0	0	0	السابع
Eighth	90	6	7	17	42	15	3	0	0	0	0	الثامن
Ninth	51	2	6	15	16	11	1	0	0	0	0	التاسع
Tenth & More	46	5	9	14	12	6	0	0	0	0	0	العاشر فأكثر
Not Stated	0	0	0	0	0	0	0	0	0	0	0	غير مبيّن
<b>Total</b>	<b>19,167</b>	<b>272</b>	<b>53</b>	<b>249</b>	<b>1,033</b>	<b>3,708</b>	<b>7,069</b>	<b>1,493</b>	<b>1,645</b>	<b>2,007</b>	<b>1,638</b>	<b>المجموع</b>

المواليد الأحياء المسجلون حسب مدة الحياة الزوجية وترتيب المولود  
REGISTERED LIVE BIRTHS BY DURATION OF MARRIAGE AND BIRTH ORDER  
2022  
المجموع TOTAL

Table No. (14-3)

جدول رقم (١٤-٣)

Birth Order	مدة الحياة الزوجية (بالسنوات) (Duration of Marriage (in Years))											ترتيب المولود
	المجموع Total	غير مبيّن Not Stated	25 +	20 - 24	15 - 19	10 - 14	5 - 9	4	3	2	1	
First	8,483	109	2	13	78	368	1,461	640	1,150	2,463	2,199	الأول
Second	6,709	101	0	12	55	560	3,413	1,035	943	568	22	الثاني
Third	4,868	102	2	24	160	1,361	2,832	213	169	3	2	الثالث
Fourth	2,993	99	6	26	336	1,416	1,015	80	15	0	0	الرابع
Fifth	1,677	76	8	81	396	806	288	18	4	0	0	الخامس
Sixth	842	58	13	81	279	333	78	0	0	0	0	السادس
Seventh	376	37	6	69	154	81	29	0	0	0	0	السابع
Eighth	195	19	11	31	87	40	7	0	0	0	0	الثامن
Ninth	92	10	11	24	28	17	2	0	0	0	0	التاسع
Tenth & More	81	10	10	23	22	16	0	0	0	0	0	العاشر فأكثر
Not Stated	0	0	0	0	0	0	0	0	0	0	0	غير مبيّن
Total	26,316	621	69	384	1,595	4,998	9,125	1,986	2,281	3,034	2,223	المجموع

المواليد الأحياء المسجلون حسب الحالة التعليمية للأب والأم  
**REGISTERED LIVE BIRTHS BY EDUCATIONAL STATUS OF FATHER AND MOTHER**  
**2022**  
 قطريون QATARIS

Table No. (15-1)

جدول رقم (١٥-١)

Educational Status of Mother	نسبة الحالة التعليمية للأم Percentage Educational Status of Mother	الحالة التعليمية للأب Educational Status of Father									الحالة التعليمية للأم
		المجموع Total	غير مبين Not Stated	جامعة فما فوق University & Above	دون الجامعة Pre-University	ثانوية Secondary	إعدادية Preparatory	ابتدائية Primary	يقرأ ويكتب Read & Write	أمية Illiterate	
Illiterate	0.3	20	0	6	0	4	1	7	0	2	أمية
Read & Write	0.0	0	0	0	0	0	0	0	0	0	تقرأ وتكتب
Primary	3.7	262	0	58	14	95	29	59	0	7	ابتدائية
Preparatory	3.4	246	1	45	6	103	56	35	0	0	إعدادية
Secondary	34.6	2,476	7	949	211	1,007	167	130	0	5	ثانوية
Pre-University	4.6	330	3	163	48	87	14	15	0	0	دون الجامعة
University & Above	49.2	3,517	22	2,368	246	723	89	67	0	2	جامعة فما فوق
Not Stated	4.2	298	103	135	17	39	1	3	0	0	غير مبين
<b>Total</b>	<b>100</b>	<b>7,149</b>	<b>136</b>	<b>3,724</b>	<b>542</b>	<b>2,058</b>	<b>357</b>	<b>316</b>	<b>0</b>	<b>16</b>	<b>المجموع</b>
<b>Percentage Educational Status of Father</b>		<b>100</b>	<b>1.9</b>	<b>52.1</b>	<b>7.6</b>	<b>28.8</b>	<b>5.0</b>	<b>4.4</b>	<b>0.0</b>	<b>0.2</b>	<b>نسبة الحالة التعليمية للأب</b>



المواليد الأحياء المسجلون حسب الحالة التعليمية للأب والأم  
**REGISTERED LIVE BIRTHS BY EDUCATIONAL STATUS OF FATHER AND MOTHER**  
**2022**  
**غير قطريين NON-QATARIS**

Table No. (15-2)

جدول رقم (٢-١٥)

Educational Status of Mother	نسبة الحالة التعليمية للأم Percentage Educational Status of Mother	الحالة التعليمية للأب Educational Status of Father									الحالة التعليمية للأم
		المجموع Total	غير مبين Not Stated	جامعة فما فوق University & Above	دون الجامعة Pre-University	ثانوية Secondary	إعدادية Preparatory	إبتدائية Primary	يقرأ ويكتب Read & Write	أمية Illiterate	
Illiterate	1.0	199	2	12	8	79	13	66	0	19	أمية
Read & Write	0.0	0	0	0	0	0	0	0	0	0	تقرأ وتكتب
Primary	6.4	1,228	10	138	79	567	52	381	0	1	إبتدائية
Preparatory	1.5	291	3	42	10	119	87	27	0	3	إعدادية
Secondary	20.3	3,897	47	1,154	517	1,898	103	168	0	10	ثانوية
Pre-University	9.6	1,849	33	827	614	329	11	35	0	0	دون الجامعة
University & Above	57.0	10,932	151	8,596	1,164	933	28	58	0	2	جامعة فما فوق
Not Stated	4.0	771	414	221	58	58	10	9	0	1	غير مبين
<b>Total</b>	<b>100</b>	<b>19,167</b>	<b>660</b>	<b>10,990</b>	<b>2,450</b>	<b>3,983</b>	<b>304</b>	<b>744</b>	<b>0</b>	<b>36</b>	<b>المجموع</b>
<b>Percentage Educational Status of Father</b>		<b>100</b>	3.4	57.3	12.8	20.8	1.6	3.9	0.0	0.2	نسبة الحالة التعليمية للأب

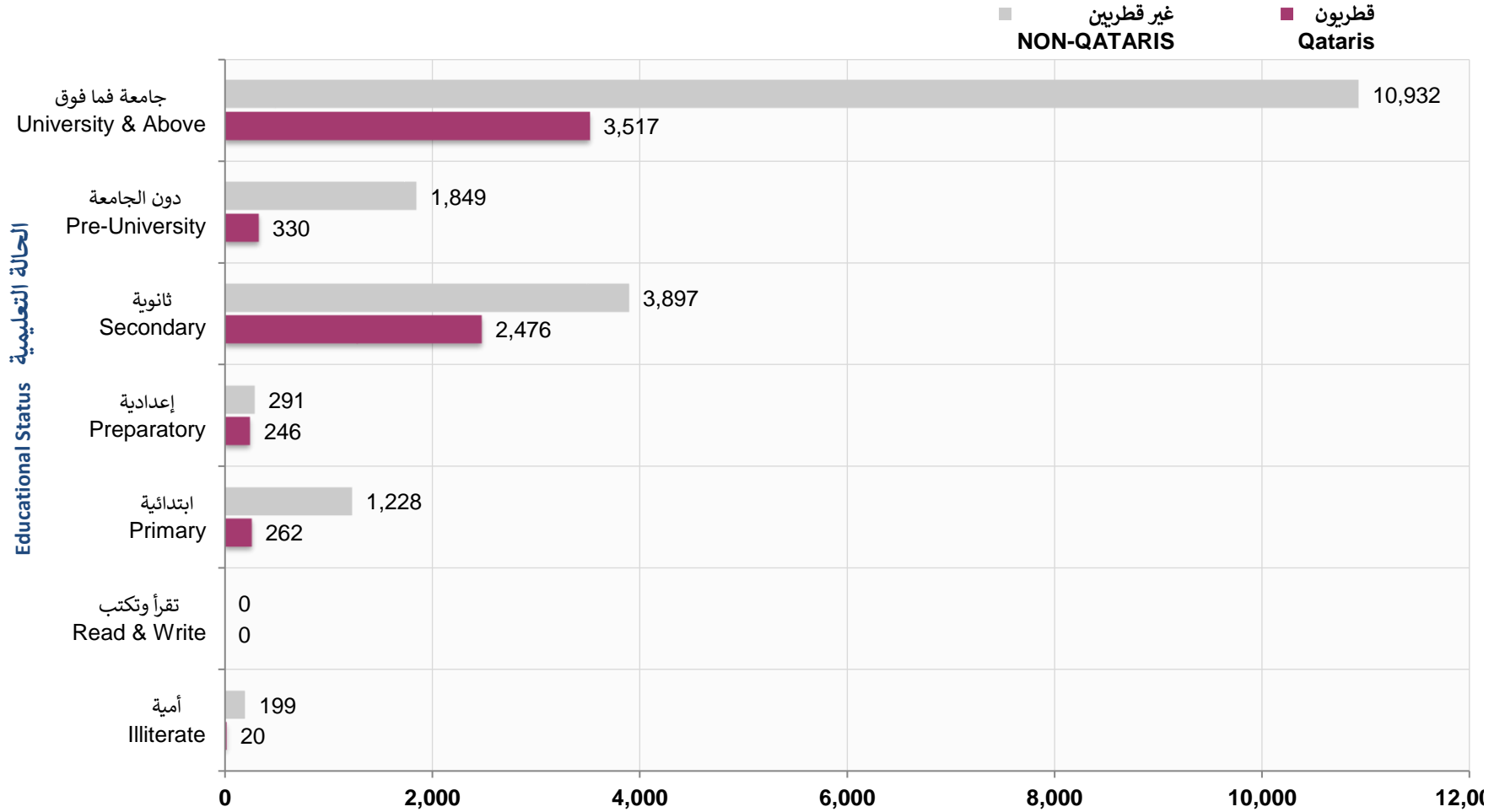
المواليد الأحياء المسجلون حسب الحالة التعليمية للأب والأم  
REGISTERED LIVE BIRTHS BY EDUCATIONAL STATUS OF FATHER AND MOTHER  
2022  
المجموع TOTAL

Table No. (15-3)

جدول رقم (٣-١٥)

Educational Status of Mother	نسبة الحالة التعليمية للأم Percentage Educational Status of Mother	الحالة التعليمية للأب Educational Status of Father									الحالة التعليمية للأم
		المجموع Total	غير مبين Not Stated	جامعة فما فوق University & Above	دون الجامعة Pre-University	ثانوية Secondary	إعدادية Preparatory	إبتدائية Primary	يقراً ويكتب Read & Write	أمية Illiterate	
Illiterate	0.8	219	2	18	8	83	14	73	0	21	أمية
Read & Write	0.0	0	0	0	0	0	0	0	0	0	تقرأ وتكتب
Primary	5.7	1,490	10	196	93	662	81	440	0	8	إبتدائية
Preparatory	2.0	537	4	87	16	222	143	62	0	3	إعدادية
Secondary	24.2	6,373	54	2,103	728	2,905	270	298	0	15	ثانوية
Pre-University	8.3	2,179	36	990	662	416	25	50	0	0	دون الجامعة
University & Above	54.9	14,449	173	10,964	1,410	1,656	117	125	0	4	جامعة فما فوق
Not Stated	4.1	1,069	517	356	75	97	11	12	0	1	غير مبين
Total	100	26,316	796	14,714	2,992	6,041	661	1,060	0	52	المجموع
Percentage Educational Status of Father		100	3.0	55.9	11.4	23.0	2.5	4.0	0.0	0.2	نسبة الحالة التعليمية للأب

المواليد الأحياء المسجلون حسب الحالة التعليمية للأم  
**REGISTERED LIVE BIRTHS BY MOTHER'S EDUCATIONAL STATUS**  
**2022**



شكل رقم (8) Graph No. (8)

المواليد الأحياء المسجلون حسب فئة عمر الأم وحالتها التعليمية  
**REGISTERED LIVE BIRTHS BY MOTHER'S AGE GROUP AND EDUCATIONAL STATUS**  
**2022**  
 قطريات QATARIS

Table No. (16-1)

جدول رقم (١٦-١)

Educational Status	فئة عمر الأم (بالسنوات) (Mother's Age Group (in Years))										الحالة التعليمية
	المجموع Total	غير مبين Unknown	50+	45-49	40-44	35-39	30-34	25-29	20-24	أقل من ٢٠ Less than 20	
Illiterate	12	0	0	0	3	5	2	2	0	0	أمية
Read & Write	0	0	0	0	0	0	0	0	0	0	تقرأ وتكتب
Primary	177	0	0	2	22	44	51	38	19	1	إبتدائية
Preparatory	188	0	0	0	16	31	41	57	38	5	إعدادية
Secondary	2,030	0	1	10	112	379	577	575	359	17	ثانوية
Pre-University	271	0	0	2	25	55	84	72	33	0	دون الجامعة
University & Above	3,109	0	0	16	240	583	872	1,062	336	0	جامعة فما فوق
Not Stated	266	0	0	1	15	61	86	74	29	0	غير مبين
<b>Total</b>	<b>6,053</b>	<b>0</b>	<b>1</b>	<b>31</b>	<b>433</b>	<b>1,158</b>	<b>1,713</b>	<b>1,880</b>	<b>814</b>	<b>23</b>	<b>المجموع</b>

المواليد الأحياء المسجلون حسب فئة عمر الأم وحالتها التعليمية  
**REGISTERED LIVE BIRTHS BY MOTHER'S AGE GROUP AND EDUCATIONAL STATUS**  
**2022**  
 غير قطريات NON-QATARIS

Table No. (16-2)

جدول رقم (٢-١٦)

Educational Status	Mother's Age Group (in Years) (بالسنوات) فئة عمر الأم										الحالة التعليمية
	المجموع Total	غير مبيّن Unknown	50+	45-49	40-44	35-39	30-34	25-29	20-24	أقل من ٢٠ Less than 20	
Illiterate	207	0	0	1	12	42	59	47	43	3	أمية
Read & Write	0	0	0	0	0	0	0	0	0	0	تقرأ وتكتب
Primary	1,313	2	2	11	97	237	308	327	289	40	إبتدائية
Preparatory	349	2	0	2	20	41	92	88	84	20	إعدادية
Secondary	4,343	2	1	20	193	654	1,214	1,295	879	85	ثانوية
Pre-University	1,908	1	0	8	119	421	714	493	144	8	دون الجامعة
University & Above	11,340	5	2	15	496	2,651	4,728	3,037	406	0	جامعة فما فوق
Not Stated	803	1	0	4	37	175	270	200	109	7	غير مبيّن
<b>Total</b>	<b>20,263</b>	<b>13</b>	<b>5</b>	<b>61</b>	<b>974</b>	<b>4,221</b>	<b>7,385</b>	<b>5,487</b>	<b>1,954</b>	<b>163</b>	<b>المجموع</b>

المواليد الأحياء المسجلون حسب فئة عمر الأم وحالتها التعليمية  
**REGISTERED LIVE BIRTHS BY MOTHER'S AGE GROUP AND EDUCATIONAL STATUS**  
**2022**  
 المجموع TOTAL

Table No. (16-3)

جدول رقم (٣-١٦)

Educational Status	فئة عمر الأم (بالسنوات) (Mother's Age Group (in Years))										الحالة التعليمية
	المجموع Total	غير مبين Unknown	50+	45-49	40-44	35-39	30-34	25-29	20-24	أقل من ٢٠ Less than 20	
Illiterate	219	0	0	1	15	47	61	49	43	3	أمية
Read & Write	0	0	0	0	0	0	0	0	0	0	تقرأ وتكتب
Primary	1,490	2	2	13	119	281	359	365	308	41	إبتدائية
Preparatory	537	2	0	2	36	72	133	145	122	25	إعدادية
Secondary	6,373	2	2	30	305	1,033	1,791	1,870	1,238	102	ثانوية
Pre-University	2,179	1	0	10	144	476	798	565	177	8	دون الجامعة
University & Above	14,449	5	2	31	736	3,234	5,600	4,099	742	0	جامعة فما فوق
Not Stated	1,069	1	0	5	52	236	356	274	138	7	غير مبين
<b>Total</b>	<b>26,316</b>	<b>13</b>	<b>6</b>	<b>92</b>	<b>1,407</b>	<b>5,379</b>	<b>9,098</b>	<b>7,367</b>	<b>2,768</b>	<b>186</b>	<b>المجموع</b>

المواليد الأحياء المسجلون حسب الجنسية والنوع ووزن المولود

REGISTERED LIVE BIRTHS BY NATIONALITY, GENDER AND BIRTH WEIGHT  
2022

Table No. (17)

جدول رقم (١٧)

Nationality & Gender Birth Weight (in Grams)	المجموع Total			غير قطريين Non-Qataris			قطريون Qataris			الجنسية والنوع وزن المولود (بالجرام)
	المجموع العام G.T	إناث Females	ذكور Males	المجموع Total	إناث Females	ذكور Males	المجموع Total	إناث Females	ذكور Males	
Less than 1000	112	49	63	80	33	47	32	16	16	أقل من ١٠٠٠
1000-1499	232	106	126	157	75	82	75	31	44	١٤٩٩-١٠٠٠
1500-1999	518	248	270	320	146	174	198	102	96	١٩٩٩ - ١٥٠٠
2000-2499	1,789	997	792	1,206	665	541	583	332	251	٢٤٩٩ - ٢٠٠٠
Total births are less than 2500 gms	2,651	1,400	1,251	1,763	919	844	888	481	407	مجموع المواليد الذين هم أقل من ٢٥٠٠ جرام
2500-2999	6,743	3,607	3,136	4,617	2,450	2,167	2,126	1,157	969	٢٩٩٩ - ٢٥٠٠
3000-3499	10,894	5,450	5,444	8,015	4,049	3,966	2,879	1,401	1,478	٣٤٩٩-٣٠٠٠
3500-3999	5,071	2,118	2,953	3,983	1,700	2,283	1,088	418	670	٣٩٩٩-٣٥٠٠
4000-4499	876	314	562	723	263	460	153	51	102	٤٤٩٩-٤٠٠٠
4500-4999	68	25	43	59	24	35	9	1	8	٤٩٩٩-٤٥٠٠
5000 +	13	6	7	7	3	4	6	3	3	+ ٥٠٠٠
Total births are 2500 gms and more	23,665	11,520	12,145	17,404	8,489	8,915	6,261	3,031	3,230	مجموع المواليد الذين هم ٢٥٠٠ جرام فأكثر
Grand Total	26,316	12,920	13,396	19,167	9,408	9,759	7,149	3,512	3,637	المجموع الكلي
Percentage births are less than 2500 gms	10.1	10.8	9.3	9.2	9.8	8.6	12.4	13.7	11.2	نسبة المواليد الذين هم أقل من ٢٥٠٠ جرام
Percentage births are (2500 gms) and more	89.9	89.2	90.7	90.8	90.2	91.4	87.6	86.3	88.8	نسبة المواليد (2500 جرم) فأكثر

المواليد الأحياء المسجلون حسب فئة عمر الأم وجنسيتهما ومهنتها

REGISTERED LIVE BIRTHS BY MOTEHR'S AGE GROUP, NATIONALITY AND OCCUPATION  
2022

Table No. (18)

جدول رقم (١٨)

Mother's Occupation	Nationality	فئة عمر الأم (بالسنوات) (Mother's Age Group (in Years))										الجنسية	مهنة الأم
		المجموع Total	غير مبين Unknown	50 +	45 - 49	40 - 44	35 - 39	30 - 34	25 - 29	20 - 24	أقل من ٢٠ Less than 20		
Legislators, Senior Officials and Managers	Qatari	54	0	0	1	10	15	18	6	4	0	قطريات	المشروعون وموظفو الإدارة العليا والمديرون
	Non-Qatari	178	0	0	1	15	57	75	25	5	0	غير قطريات	
	Total	232	0	0	2	25	72	93	31	9	0	المجموع	
Professionals	Qatari	2,144	0	0	12	158	421	707	683	163	0	قطريات	الاختصاصيون
	Non-Qatari	2,725	0	1	4	153	733	1,078	674	77	5	غير قطريات	
	Total	4,869	0	1	16	311	1,154	1,785	1,357	240	5	المجموع	
Technicians And Associate Professionals	Qatari	638	0	0	5	48	158	190	198	37	2	قطريات	الفنيون والاختصاصيون المساعدون
	Non-Qatari	2,710	0	1	7	113	715	1,272	534	65	3	غير قطريات	
	Total	3,348	0	1	12	161	873	1,462	732	102	5	المجموع	
Clerks	Qatari	1,073	0	0	5	120	269	348	290	41	0	قطريات	الكتابة
	Non-Qatari	693	0	1	6	45	168	277	168	27	1	غير قطريات	
	Total	1,766	0	1	11	165	437	625	458	68	1	المجموع	
Service Workers And Shop And Market Sales Workers	Qatari	48	0	0	0	1	12	11	16	8	0	قطريات	العاملون في الخدمات والباعة في المحلات التجارية والأسواق
	Non-Qatari	593	1	0	4	22	115	237	158	51	5	غير قطريات	
	Total	640	0	0	4	23	127	248	174	59	5	المجموع	
Skilled Agricultural And Fishery Workers	Qatari	0	0	0	0	0	0	0	0	0	0	قطريات	العمال المهرة في الزراعة وصيد الأسماك
	Non-Qatari	0	0	0	0	0	0	0	0	0	0	غير قطريات	
	Total	0	0	0	0	0	0	0	0	0	0	المجموع	
Craft And Related-Trades Workers	Qatari	0	0	0	0	0	0	0	0	0	0	قطريات	العاملون في الحرف وما إليها من المهن
	Non-Qatari	10	0	0	2	0	1	4	3	0	0	غير قطريات	
	Total	10	0	0	2	0	1	4	3	0	0	المجموع	
Plant And Machine Operators And Assemblers	Qatari	0	0	0	0	0	0	0	0	0	0	قطريات	مشغلو الآلات والمعدات ومجموعها
	Non-Qatari	6	0	0	0	1	2	2	1	0	0	غير قطريات	
	Total	6	0	0	0	1	2	2	1	0	0	المجموع	
Elementary Occupations	Qatari	18	0	0	0	2	2	5	3	6	0	قطريات	المهن العادية
	Non-Qatari	1,404	0	0	7	62	275	541	388	122	9	غير قطريات	
	Total	1,422	0	0	7	64	277	546	391	128	9	المجموع	
Those Who Have Not Been Classified by Occupation	Qatari	45	0	0	0	2	8	15	15	5	0	قطريات	الأفراد الذين لم يصنفوا حسب المهنة
	Non-Qatari	65	0	0	0	5	9	17	20	12	2	غير قطريات	
	Total	110	0	0	0	7	17	32	35	17	2	المجموع	
Total Workers	Qatari	4,020	0	0	23	341	885	1,294	1,211	264	2	قطريات	مجموع المشتغلات
	Non-Qatari	8,384	1	3	31	416	2,075	3,503	1,971	359	25	غير قطريات	
	Total	12,404	1	3	54	757	2,960	4,797	3,182	623	27	المجموع	
No Occupation <sup>(1)</sup>	Qatari	2,033	0	1	8	92	273	419	669	550	21	قطريات	بدون مهنة <sup>(١)</sup>
	Non-Qatari	11,879	12	2	30	558	2,146	3,882	3,516	1,595	138	غير قطريات	
	Total	13,912	12	3	38	650	2,419	4,301	4,185	2,145	159	المجموع	
Grand Total	Qatari	6,053	0	1	31	433	1,158	1,713	1,880	814	23	قطريات	المجموع العام
	Non-Qatari	20,263	13	5	61	974	4,221	7,385	5,487	1,954	163	غير قطريات	
	Total	26,316	13	6	92	1,407	5,379	9,098	7,367	2,768	186	المجموع	

(1) Including mothers who are seeking work and economically non-active.

(١) تشمل الأمهات اللاتي يبحثن عن عمل وغير النشاطات اقتصادياً.



المواليد الأحياء المسجلون حسب فئة عمر الأب وجنسيته ومهنته

REGISTERED LIVE BIRTHS BY FATHER'S AGE GROUP, NATIONALITY AND OCCUPATION  
2022

Table No. (19) جدول رقم (١٩)

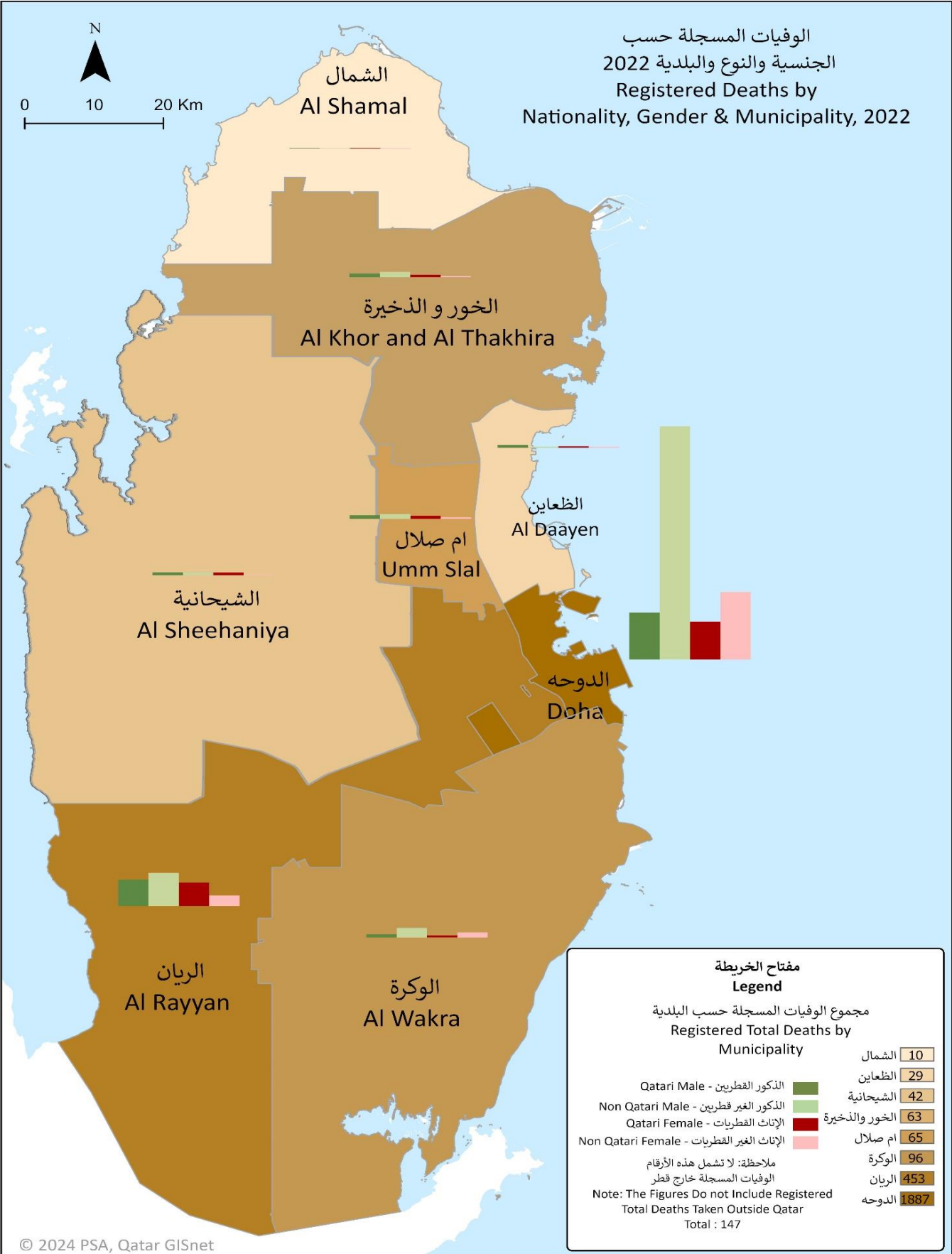
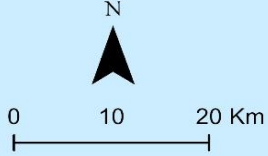
Father's Occupation	Nationality	Father's Age Group (in Years) (بالسنوات) فئة عمر الأب										الجنسية	مهنة الأب
		المجموع Total	غير مبيّن Not Stated	50 +	45 - 49	40 - 44	35 - 39	30 - 34	25 - 29	20 - 24	أقل من ٢٠ Less than 20		
Legislators, Senior Officials And Managers	Qatari	276	0	29	37	56	75	56	23	0	0	قطريون	المشروع وموظفو الإدارة العليا والمديرون
	Non-Qatari	1,270	0	40	78	244	457	358	90	3	0	غير قطريين	
	Total	1,546	0	69	115	300	532	414	113	3	0	المجموع	
Professionals	Qatari	1,712	0	62	120	256	443	525	296	10	0	قطريون	الاختصاصيون
	Non-Qatari	5,664	3	135	333	1,000	1,981	1,762	433	17	0	غير قطريين	
	Total	7,376	3	197	453	1,256	2,424	2,287	729	27	0	المجموع	
Technicians And Associate Professionals	Qatari	1,430	0	53	92	215	359	418	268	25	0	قطريون	الفنيون والاختصاصيون المساعدون
	Non-Qatari	7,274	0	146	370	1,184	2,476	2,277	741	79	1	غير قطريين	
	Total	8,704	0	199	462	1,399	2,835	2,695	1,009	104	1	المجموع	
Clerks	Qatari	330	0	20	31	57	84	90	42	6	0	قطريون	الكتيبة
	Non-Qatari	1,094	0	19	45	186	351	304	139	50	0	غير قطريين	
	Total	1,424	0	39	76	243	435	394	181	56	0	المجموع	
Service Workers And Shop And Market Sales Workers	Qatari	3,023	0	42	65	235	591	979	946	165	0	قطريون	العاملون في الخدمات والبيع في المحلات التجارية والأسواق
	Non-Qatari	2,281	0	33	83	285	659	720	404	97	0	غير قطريين	
	Total	5,304	0	75	148	520	1,250	1,699	1,350	262	0	المجموع	
Skilled Agricultural And Fishery Workers	Qatari	0	0	0	0	0	0	0	0	0	0	قطريون	العمال المهرة في الزراعة وصيد الاسماك
	Non-Qatari	0	0	0	0	0	0	0	0	0	0	غير قطريين	
	Total	0	0	0	0	0	0	0	0	0	0	المجموع	
Craft And Related Trades Workers	Qatari	8	0	1	1	2	1	2	0	1	0	قطريون	العاملون في الحرف وما إليها من المهن
	Non-Qatari	435	0	11	21	78	152	131	37	4	1	غير قطريين	
	Total	443	0	12	22	80	153	133	37	5	1	المجموع	
Plant And Machine Operators And Assemblers	Qatari	16	0	0	3	3	4	3	2	1	0	قطريون	مشغلو الآلات والمعدات ومجموعها
	Non-Qatari	448	0	14	35	95	127	128	44	5	0	غير قطريين	
	Total	464	0	14	38	98	131	131	46	6	0	المجموع	
Elementary Occupations	Qatari	45	0	7	9	10	4	7	5	3	0	قطريون	المهن العادية
	Non-Qatari	235	0	13	13	46	61	67	30	5	0	غير قطريين	
	Total	280	0	20	22	56	65	74	35	8	0	المجموع	
Those Who Have Not Been Classified by Occupation	Qatari	73	0	6	8	5	14	21	18	1	0	قطريون	الأفراد الذين لم يصنفوا حسب المهنة
	Non-Qatari	94	2	3	4	12	26	34	9	4	0	غير قطريين	
	Total	167	2	9	12	17	40	55	27	5	0	المجموع	
Total Workers	Qatari	6,914	0	220	366	839	1,575	2,102	1,600	212	0	قطريون	مجموع المشتغلين
	Non-Qatari	18,805	5	414	983	3,131	6,296	5,783	1,927	264	2	غير قطريين	
	Total	25,719	5	634	1,349	3,970	7,871	7,885	3,527	476	2	المجموع	
No Occupation <sup>(1)</sup>	Qatari	235	0	75	20	38	34	31	30	6	1	قطريون	بدون مهنة <sup>(١)</sup>
	Non-Qatari	362	6	8	11	45	93	92	78	27	2	غير قطريين	
	Total	597	6	83	31	83	127	123	108	33	3	المجموع	
Total	Qatari	7,149	0	295	386	877	1,609	2,133	1,630	218	1	قطريون	المجموع
	Non-Qatari	19,167	11	422	994	3,176	6,389	5,875	2,005	291	4	غير قطريين	
	Total	26,316	11	717	1,380	4,053	7,998	8,008	3,635	509	5	المجموع	

(1) Including mothers who are seeking work and economically non-active.

(١) تشمل الإباء الذين يبحثون عن عمل وغير النشطين اقتصادياً.

**الباب الثالث: الوفيات**  
**CHAPTER THREE: DEATHS**

الوفيات المسجلة حسب  
الجنسية والنوع والبلدية 2022  
Registered Deaths by  
Nationality, Gender & Municipality, 2022



مفتاح الخريطة

Legend

مجموع الوفيات المسجلة حسب البلدية  
Registered Total Deaths by  
Municipality

الشمال	10
الظعائن	29
الشيحانية	42
الخور والذخيرة	63
ام صلال	65
الوكرة	96
الريان	453
الدوحة	1887

ملاحظة: لا تشمل هذه الأرقام  
الوفيات المسجلة خارج قطر  
Note: The Figures Do not Include Registered  
Total Deaths Taken Outside Qatar  
Total : 147

الوفيات المسجلة حسب الجنسية والنوع  
REGISTERED DEATHS BY NATIONALITY AND GENDER  
2013 - 2022

Table No. (1)

جدول رقم (١)

Year	المجموع Total				غير قطريين Non-Qataris					قطريون Qataris				الجنسية والنوع السنة	
	المجموع Total	غير محدد Not stated	إناث Females	ذكور Males	%	المجموع Total	غير محدد Not stated	إناث Females	ذكور Males	%	المجموع Total	غير محدد Not stated	إناث Females		ذكور Males
2013	2,133	0	529	1,604	67.3	1,435	0	278	1,157	32.7	698	0	251	447	٢٠١٣
2014	2,366	0	640	1,726	68.7	1,625	0	338	1,287	31.3	741	0	302	439	٢٠١٤
2015	2,317	0	611	1,706	70.7	1,637	0	328	1,309	29.3	680	0	283	397	٢٠١٥
2016	2,347	0	600	1,747	70.4	1,652	0	337	1,315	29.6	695	0	263	432	٢٠١٦
2017	2,294	0	625	1,669	69.3	1,589	0	345	1,244	30.7	705	0	280	425	٢٠١٧
2018	2,385	0	660	1,725	68.3	1,629	0	359	1,270	31.7	756	0	301	455	٢٠١٨
2019	2,200	0	684	1,516	68.6	1,509	0	389	1,120	31.4	691	0	295	396	٢٠١٩
2020	2,811	0	775	2,036	74.0	2,080	0	473	1,607	26.0	731	0	302	429	٢٠٢٠
2021	2,841	0	810	2,031	70.4	2,001	0	432	1,569	29.6	840	0	378	462	٢٠٢١
2022	2,792	1	850	1,941	66.2	1,847	1	427	1,419	33.8	945	0	423	522	٢٠٢٢

الوفيات المسجلة حسب الجنسية والنوع والبلدية  
REGISTERED DEATHS BY NATIONALITY, GENDER AND MUNICIPALITY  
2022

Table No. (2)

جدول رقم (٢)

Year	المجموع Total						غير قطريين Non-Qataris						قطريون Qataris				الجنسية والنوع البلدية
	المجموع Total	غير محدد Not stated	نسبة الإناث % Females	إناث Females	نسبة الذكور % Males	ذكور Males	%	المجموع Total	غير محدد Not stated	إناث Females	ذكور Males	%	المجموع Total	غير محدد Not stated	إناث Females	ذكور Males	
Doha	1,887	1	60.6	515	70.6	1,371	79.7	1,472	1	330	1,141	43.9	415	0	185	230	الدوحة
Al Rayyan	453	0	19.3	164	14.9	289	11.5	212	0	51	161	25.5	241	0	113	128	الريان
Al Wakra	96	0	4.0	34	3.2	62	3.8	71	0	24	47	2.6	25	0	10	15	الوكرة
Umm Salal	65	0	2.8	24	2.1	41	1.7	31	0	8	23	3.6	34	0	16	18	ام صلال
Al Khor	63	0	2.1	18	2.3	45	1.7	32	0	6	26	3.3	31	0	12	19	الخور
Al Shamal	10	0	0.6	5	0.3	5	0.3	5	0	2	3	0.5	5	0	3	2	الشمال
Al Dhayyen	29	0	1.3	11	0.9	18	0.4	8	0	4	4	2.2	21	0	7	14	الظعاين
Al Sheehaniya	42	0	1.8	15	1.4	27	0.8	15	0	2	13	2.9	27	0	13	14	الشبحانية
Outside Qatar	147	0	7.5	64	4.3	83	0.1	1	0	0	1	15.4	146	0	64	82	خارج قطر
Total	2,792	1	100	850	100	1,941	100	1,847	1	427	1,419	100	945	0	423	522	المجموع

الوفيات المسجلة حسب الجنسية والنوع والشهر

REGISTERED DEATHS BY NATIONALITY, GENDER AND MONTH

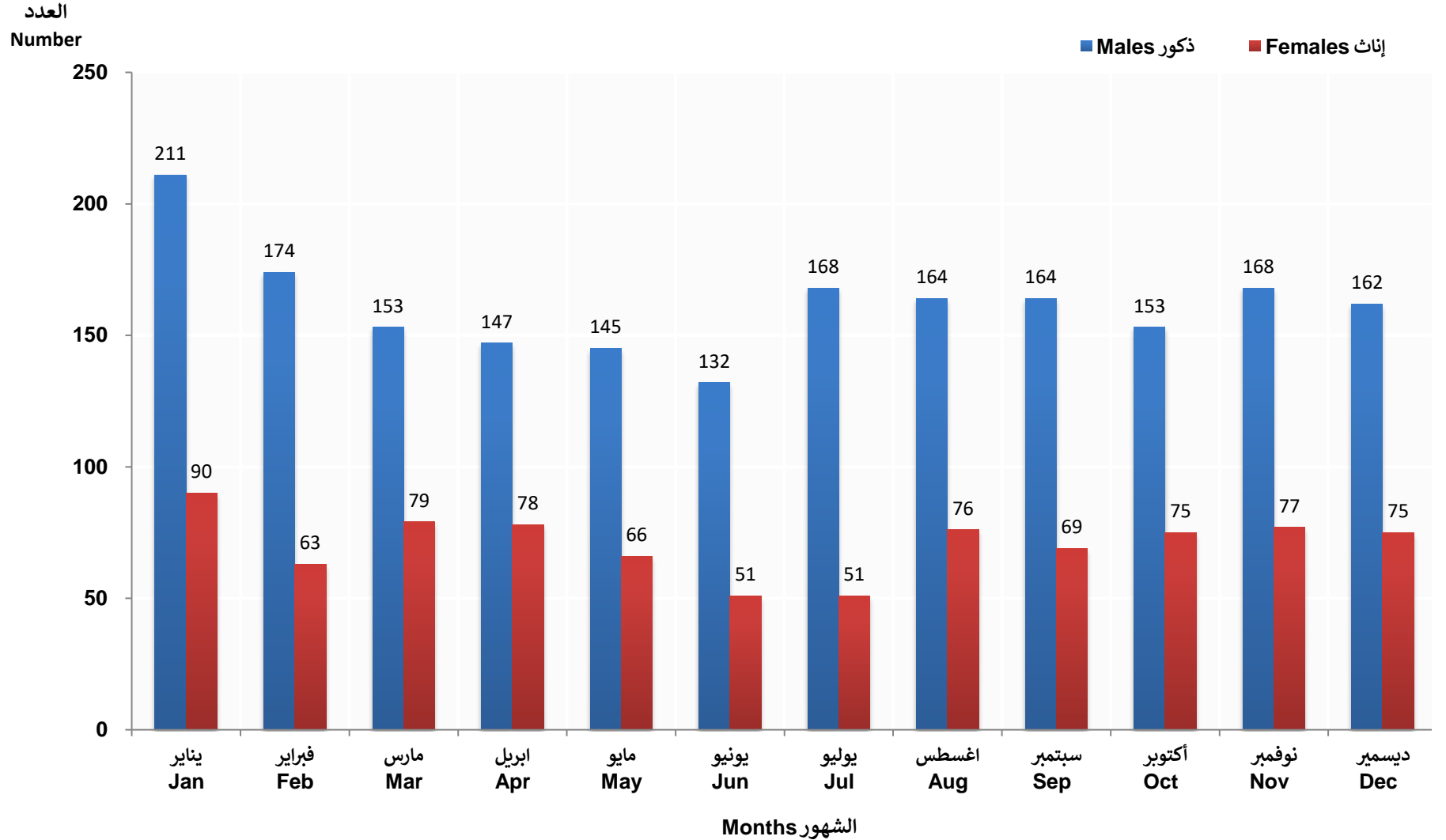
2022

Table No. (3)

جدول رقم (٣)

Nationality & Gender Month	المجموع Total				غير قطريين Non-Qataris				قطريون Qataris				الجنسية والنوع الشهر
	المجموع Total	غير محدد Not stated	إناث Females	ذكور Males	المجموع Total	غير محدد Not stated	إناث Females	ذكور Males	المجموع Total	غير محدد Not stated	إناث Females	ذكور Males	
January	301	0	90	211	197	0	43	154	104	0	47	57	يناير
February	237	0	63	174	157	0	35	122	80	0	28	52	فبراير
March	232	0	79	153	156	0	38	118	76	0	41	35	مارس
April	225	0	78	147	132	0	31	101	93	0	47	46	أبريل
May	211	0	66	145	140	0	35	105	71	0	31	40	مايو
June	183	0	51	132	124	0	25	99	59	0	26	33	يونيو
July	219	0	51	168	145	0	19	126	74	0	32	42	يوليو
August	240	0	76	164	168	0	38	130	72	0	38	34	أغسطس
September	233	0	69	164	159	0	41	118	74	0	28	46	سبتمبر
October	228	0	75	153	147	0	39	108	81	0	36	45	أكتوبر
November	245	0	77	168	164	0	44	120	81	0	33	48	نوفمبر
December	238	1	75	162	158	1	39	118	80	0	36	44	ديسمبر
Total	2,792	1	850	1,941	1,847	1	427	1,419	945	0	423	522	المجموع

الوفيات المسجلة حسب النوع والشهر  
REGISTERED DEATHS BY GENDER AND MONTH  
2022



شكل رقم (9) Graph No.

الوفيات المسجلة حسب الجنسية والنوع والعمر  
REGISTERED DEATHS BY NATIONALITY, GENDER AND AGE  
2022

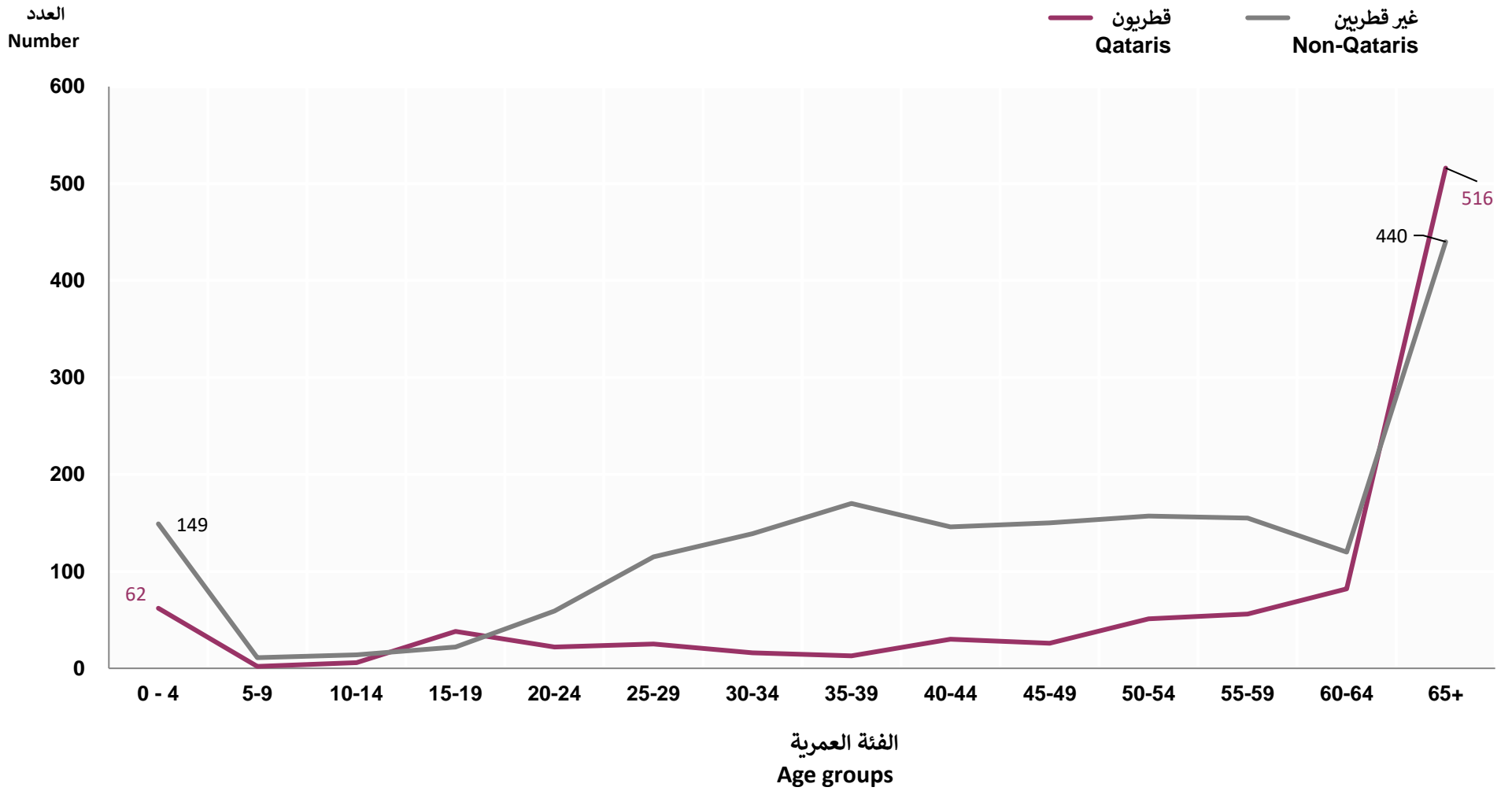
Table No. (4)

جدول رقم (٤)

Nationality & Gender Age (in Years)	المجموع Total				غير قطريين Non-Qataris				قطريون Qataris				الجنسية والنوع العمر (بالسنوات)
	المجموع Total	غير محدد Not stated	إناث Females	ذكور Males	المجموع Total	غير محدد Not stated	إناث Females	ذكور Males	المجموع Total	غير محدد Not stated	إناث Females	ذكور Males	
Under 1 Year	172	1	85	86	120	1	57	62	52	0	28	24	أقل من عام
1	13	0	8	5	9	0	6	3	4	0	2	2	١
2	10	0	7	3	7	0	4	3	3	0	3	0	٢
3	8	0	4	4	6	0	3	3	2	0	1	1	٣
4	8	0	6	2	7	0	6	1	1	0	0	1	٤
Total	211	1	110	100	149	1	76	72	62	0	34	28	المجموع
5-9	13	0	4	9	11	0	2	9	2	0	2	0	٩ - ٥
10-14	20	0	6	14	14	0	3	11	6	0	3	3	١٤ - ١٠
15-19	60	0	12	48	22	0	6	16	38	0	6	32	١٩ - ١٥
20-24	81	0	10	71	59	0	5	54	22	0	5	17	٢٤ - ٢٠
25-29	140	0	17	123	115	0	11	104	25	0	6	19	٢٩ - ٢٥
30-34	155	0	19	136	139	0	14	125	16	0	5	11	٣٤ - ٣٠
35-39	183	0	31	152	170	0	23	147	13	0	8	5	٣٩ - ٣٥
40-44	176	0	27	149	146	0	13	133	30	0	14	16	٤٤ - ٤٠
45-49	176	0	36	140	150	0	23	127	26	0	13	13	٤٩ - ٤٥
50-54	208	0	39	169	157	0	22	135	51	0	17	34	٥٤ - ٥٠
55-59	211	0	50	161	155	0	28	127	56	0	22	34	٥٩ - ٥٥
60-64	202	0	65	137	120	0	30	90	82	0	35	47	٦٤ - ٦٠
65-69	201	0	79	122	108	0	32	76	93	0	47	46	٦٩ - ٦٥
70-74	185	0	79	106	102	0	41	61	83	0	38	45	٧٤ - ٧٠
75-79	171	0	85	86	72	0	30	42	99	0	55	44	٧٩ - ٧٥
80-84	160	0	72	88	67	0	24	43	93	0	48	45	٨٤ - ٨٠
85-89	149	0	69	80	49	0	23	26	100	0	46	54	٨٩ - ٨٥
90-94	57	0	21	36	27	0	11	16	30	0	10	20	٩٤ - ٩٠
95 +	33	0	19	14	15	0	10	5	18	0	9	9	+ ٩٥
Not Stated	0	0	0	0	0	0	0	0	0	0	0	0	غير مبين
Grand Total	2,792	1	850	1,941	1,847	1	427	1,419	945	0	423	522	المجموع الكلي



الوفيات المسجلة حسب الجنسية والفئات العمرية  
REGISTERED DEATHS BY NATIONALITY AND AGE GROUPS  
2022



شكل رقم (10) Graph No.

الوفيات المسجلة للقطريين حسب مكان الوفاة والنوع والفئات العمرية  
REGISTERED QATARI DEATHS BY PLACE OF DEATH, GENDER AND AGE GROUPS  
2022

Table No. (5)

جدول رقم (٥)

Place of Death & Gender Age Groups	المجموع Total					خارج الدولة Outside Country					داخل الدولة Inside Country			مكان الوفاة والنوع الفئات العمرية
	المجموع Total	نسبة الإناث % Females	نسبة الذكور % Males	إناث Females	ذكور Males	%	المجموع Total	إناث Females	ذكور Males	%	المجموع Total	إناث Females	ذكور Males	
Under 1 Year	52	6.6	4.6	28	24	0.7	1	0	1	6.4	51	28	23	أقل من عام
1- 4	10	1.4	0.8	6	4	1.4	2	1	1	1.0	8	5	3	١ - ٤
5-9	2	0.5	0.0	2	0	0.0	0	0	0	0.3	2	2	0	٥ - ٩
10-14	6	0.7	0.6	3	3	0.0	0	0	0	0.8	6	3	3	١٠ - ١٤
15-19	38	1.4	6.1	6	32	0.0	0	0	0	4.8	38	6	32	١٥ - ١٩
20-24	22	1.2	3.3	5	17	4.1	6	2	4	2.0	16	3	13	٢٠ - ٢٤
25-29	25	1.4	3.6	6	19	6.2	9	1	8	2.0	16	5	11	٢٥ - ٢٩
30-34	16	1.2	2.1	5	11	3.4	5	2	3	1.4	11	3	8	٣٠ - ٣٤
35-39	13	1.9	1.0	8	5	4.1	6	5	1	0.9	7	3	4	٣٥ - ٣٩
40-44	30	3.3	3.1	14	16	4.1	6	3	3	3.0	24	11	13	٤٠ - ٤٤
45-49	26	3.1	2.5	13	13	6.2	9	5	4	2.1	17	8	9	٤٥ - ٤٩
50-54	51	4.0	6.5	17	34	8.2	12	6	6	4.9	39	11	28	٥٠ - ٥٤
55-59	56	5.2	6.5	22	34	11.0	16	8	8	5.0	40	14	26	٥٥ - ٥٩
60-64	82	8.3	9.0	35	47	13.7	20	8	12	7.8	62	27	35	٦٠ - ٦٤
65-69	93	11.1	8.8	47	46	9.6	14	9	5	9.9	79	38	41	٦٥ - ٦٩
70-74	83	9.0	8.6	38	45	11.6	17	6	11	8.3	66	32	34	٧٠ - ٧٤
75-79	99	13.0	8.4	55	44	7.5	11	5	6	11.0	88	50	38	٧٥ - ٧٩
80-84	93	11.3	8.6	48	45	3.4	5	2	3	11.0	88	46	42	٨٠ - ٨٤
85+	148	15.4	15.9	65	83	4.8	7	1	6	17.6	141	64	77	+ ٨٥
Total	945	100.0	100.0	423	522	100.0	146	64	82	100.0	799	359	440	المجموع

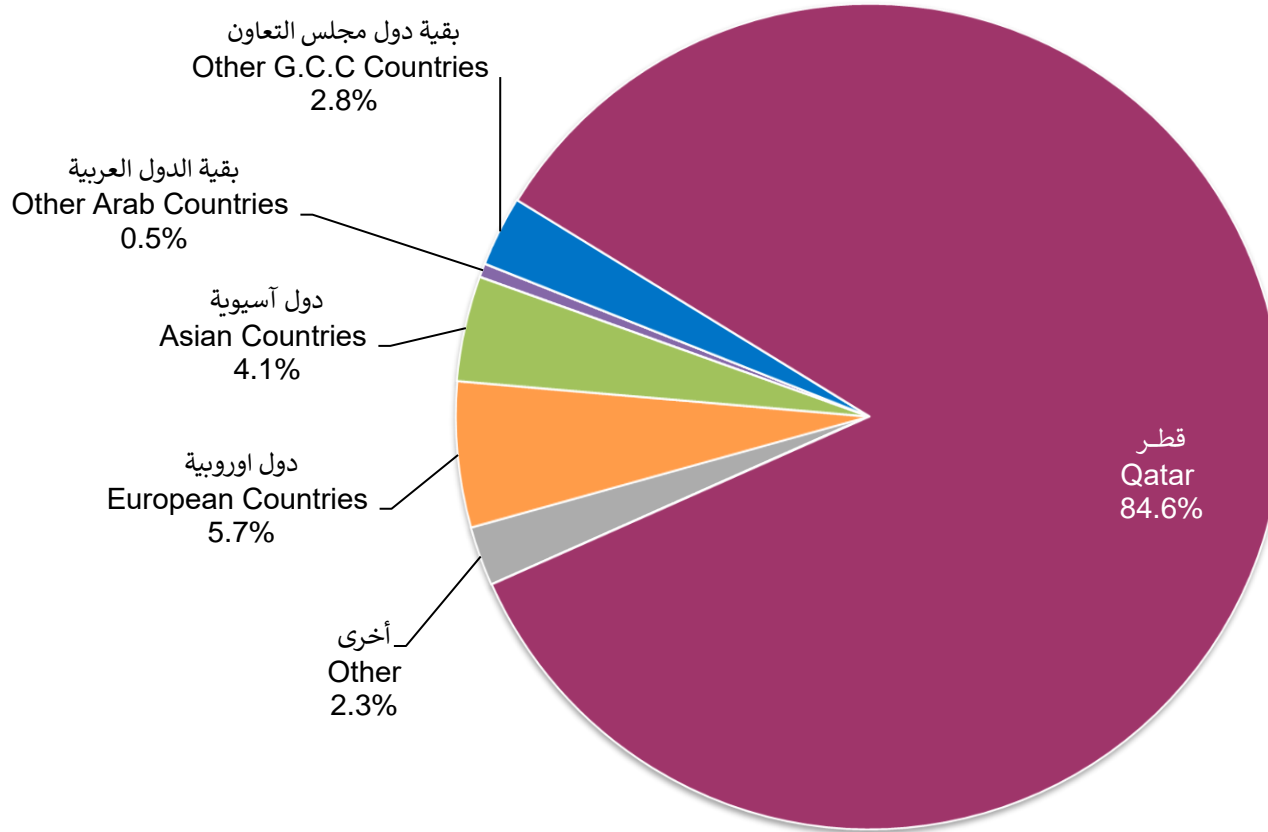
الوفيات المسجلة للقطريين حسب النوع ومكان الوفاة  
**REGISTERED QATARI DEATHS BY GENDER  
 AND PLACE OF DEATH  
 2022**

Table No. (6)

جدول رقم (٦)

Place of Death	Gender	المجموع Total	إناث Females	ذكور Males	النوع مكان الوفاة
Qatar		799	359	440	قطر
Other G.C.C Countries		26	4	22	بقية دول مجلس التعاون
Other Arab Countries		5	1	4	بقية الدول العربية
Asian Countries		39	15	24	دول اسيوية
European Countries		54	31	23	دول اوروبية
Others		22	13	9	أخرى
<b>Total</b>		<b>945</b>	<b>423</b>	<b>522</b>	<b>المجموع</b>

الوفيات المسجلة للقطريين حسب مكان الوفاة  
REGISTERED QATARI DEATHS BY PLACE OF DEATH  
2022



الوفيات المسجلة حسب الجنسية والنوع وأحاد العمر  
REGISTERED DEATHS BY NATIONALITY, GENDER  
AND SINGLE YEAR OF AGE

2022

Table No. (7)

جدول رقم (٧)

Nationality & Gender Single Year of Age	Total المجموع				Non-Qataris غير قطريين				Qataris قطريون				الجنسية والنوع أحاد العمر
	المجموع Total	غير محدد Not stated	إناث Females	ذكور Males	المجموع Total	غير محدد Not stated	إناث Females	ذكور Males	المجموع Total	غير محدد Not stated	إناث Females	ذكور Males	
Under 1 Year	172	1	85	86	120	1	57	62	52	0	28	24	أقل من عام
1	13	0	8	5	9	0	6	3	4	0	2	2	١
2	10	0	7	3	7	0	4	3	3	0	3	0	٢
3	8	0	4	4	6	0	3	3	2	0	1	1	٣
4	8	0	6	2	7	0	6	1	1	0	0	1	٤
5	3	0	1	2	3	0	1	2	0	0	0	0	٥
6	1	0	1	0	0	0	0	0	1	0	1	0	٦
7	4	0	1	3	4	0	1	3	0	0	0	0	٧
8	2	0	0	2	2	0	0	2	0	0	0	0	٨
9	3	0	1	2	2	0	0	2	1	0	1	0	٩
10	6	0	0	6	5	0	0	5	1	0	0	1	١٠
11	4	0	2	2	3	0	1	2	1	0	1	0	١١
12	3	0	2	1	2	0	1	1	1	0	1	0	١٢
13	5	0	1	4	3	0	1	2	2	0	0	2	١٣
14	2	0	1	1	1	0	0	1	1	0	1	0	١٤
15	6	0	2	4	4	0	1	3	2	0	1	1	١٥
16	8	0	1	7	2	0	1	1	6	0	0	6	١٦
17	13	0	2	11	2	0	0	2	11	0	2	9	١٧
18	16	0	2	14	7	0	2	5	9	0	0	9	١٨
19	17	0	5	12	7	0	2	5	10	0	3	7	١٩
20	6	0	0	6	3	0	0	3	3	0	0	3	٢٠
21	18	0	3	15	10	0	2	8	8	0	1	7	٢١
22	15	0	2	13	11	0	0	11	4	0	2	2	٢٢
23	17	0	2	15	13	0	2	11	4	0	0	4	٢٣
24	25	0	3	22	22	0	1	21	3	0	2	1	٢٤
25	30	0	5	25	27	0	4	23	3	0	1	2	٢٥
26	29	0	0	29	23	0	0	23	6	0	0	6	٢٦
27	24	0	5	19	20	0	4	16	4	0	1	3	٢٧
28	30	0	2	28	25	0	2	23	5	0	0	5	٢٨
29	27	0	5	22	20	0	1	19	7	0	4	3	٢٩
30	22	0	2	20	20	0	1	19	2	0	1	1	٣٠
31	36	0	4	32	32	0	3	29	4	0	1	3	٣١
32	29	0	4	25	27	0	3	24	2	0	1	1	٣٢
33	37	0	6	31	30	0	4	26	7	0	2	5	٣٣

الوفيات المسجلة حسب الجنسية والنوع وأحاد العمر  
REGISTERED DEATHS BY NATIONALITY, GENDER  
AND SINGLE YEAR OF AGE

2022

Table No. (7)

جدول رقم (٧)

Nationality & Gender Single Year of Age	Total المجموع				Non-Qataris غير قطريين				Qataris قطريون				الجنسية والنوع أحاد العمر
	المجموع Total	غير محدد Not stated	إناث Females	ذكور Males	المجموع Total	غير محدد Not stated	إناث Females	ذكور Males	المجموع Total	غير محدد Not stated	إناث Females	ذكور Males	
34	31	0	3	28	30	0	3	27	1	0	0	1	٣٤
35	34	0	6	28	31	0	4	27	3	0	2	1	٣٥
36	29	0	4	25	25	0	2	23	4	0	2	2	٣٦
37	47	0	10	37	44	0	8	36	3	0	2	1	٣٧
38	31	0	4	27	30	0	3	27	1	0	1	0	٣٨
39	42	0	7	35	40	0	6	34	2	0	1	1	٣٩
40	38	0	6	32	32	0	2	30	6	0	4	2	٤٠
41	35	0	2	33	31	0	1	30	4	0	1	3	٤١
42	29	0	5	24	23	0	2	21	6	0	3	3	٤٢
43	33	0	7	26	30	0	5	25	3	0	2	1	٤٣
44	41	0	7	34	30	0	3	27	11	0	4	7	٤٤
45	34	0	3	31	28	0	1	27	6	0	2	4	٤٥
46	34	0	9	25	29	0	6	23	5	0	3	2	٤٦
47	35	0	8	27	30	0	6	24	5	0	2	3	٤٧
48	38	0	8	30	31	0	4	27	7	0	4	3	٤٨
49	35	0	8	27	32	0	6	26	3	0	2	1	٤٩
50	47	0	10	37	36	0	4	32	11	0	6	5	٥٠
51	37	0	8	29	27	0	5	22	10	0	3	7	٥١
52	53	0	10	43	42	0	7	35	11	0	3	8	٥٢
53	37	0	5	32	27	0	3	24	10	0	2	8	٥٣
54	34	0	6	28	25	0	3	22	9	0	3	6	٥٤
55	47	0	8	39	37	0	6	31	10	0	2	8	٥٥
56	37	0	8	29	29	0	4	25	8	0	4	4	٥٦
57	43	0	13	30	31	0	8	23	12	0	5	7	٥٧
58	38	0	13	25	21	0	5	16	17	0	8	9	٥٨
59	46	0	8	38	37	0	5	32	9	0	3	6	٥٩
60	33	0	7	26	24	0	4	20	9	0	3	6	٦٠
61	43	0	17	26	20	0	6	14	23	0	11	12	٦١
62	38	0	13	25	27	0	9	18	11	0	4	7	٦٢
63	42	0	16	26	20	0	6	14	22	0	10	12	٦٣
64	46	0	12	34	29	0	5	24	17	0	7	10	٦٤
65	48	0	19	29	28	0	9	19	20	0	10	10	٦٥
66	45	0	16	29	20	0	6	14	25	0	10	15	٦٦
67	31	0	12	19	15	0	4	11	16	0	8	8	٦٧

الوفيات المسجلة حسب الجنسية والنوع وأحاد العمر  
REGISTERED DEATHS BY NATIONALITY, GENDER  
AND SINGLE YEAR OF AGE  
2022

Table No. (7)

جدول رقم (٧)

Nationality & Gender Single Year of Age	Total المجموع				Non-Qataris غير قطريين				Qataris قطريون				الجنسية والنوع أحاد العمر
	المجموع Total	غير محدد Not stated	إناث Females	ذكور Males	المجموع Total	غير محدد Not stated	إناث Females	ذكور Males	المجموع Total	غير محدد Not stated	إناث Females	ذكور Males	
68	42	0	21	21	24	0	7	17	18	0	14	4	٦٨
69	35	0	11	24	21	0	6	15	14	0	5	9	٦٩
70	36	0	12	24	22	0	5	17	14	0	7	7	٧٠
71	42	0	19	23	25	0	9	16	17	0	10	7	٧١
72	39	0	21	18	15	0	11	4	24	0	10	14	٧٢
73	27	0	12	15	15	0	6	9	12	0	6	6	٧٣
74	41	0	15	26	25	0	10	15	16	0	5	11	٧٤
75	29	0	16	13	13	0	5	8	16	0	11	5	٧٥
76	33	0	18	15	14	0	10	4	19	0	8	11	٧٦
77	39	0	22	17	17	0	8	9	22	0	14	8	٧٧
78	37	0	12	25	19	0	3	16	18	0	9	9	٧٨
79	33	0	17	16	9	0	4	5	24	0	13	11	٧٩
80	34	0	16	18	15	0	4	11	19	0	12	7	٨٠
81	30	0	14	16	16	0	7	9	14	0	7	7	٨١
82	38	0	17	21	14	0	6	8	24	0	11	13	٨٢
83	33	0	13	20	12	0	4	8	21	0	9	12	٨٣
84	25	0	12	13	10	0	3	7	15	0	9	6	٨٤
85	37	0	19	18	13	0	6	7	24	0	13	11	٨٥
86	41	0	15	26	10	0	5	5	31	0	10	21	٨٦
87	25	0	14	11	12	0	6	6	13	0	8	5	٨٧
88	25	0	13	12	7	0	4	3	18	0	9	9	٨٨
89	21	0	8	13	7	0	2	5	14	0	6	8	٨٩
90	18	0	7	11	10	0	5	5	8	0	2	6	٩٠
91	17	0	5	12	5	0	1	4	12	0	4	8	٩١
92	12	0	5	7	8	0	3	5	4	0	2	2	٩٢
93	7	0	3	4	1	0	1	0	6	0	2	4	٩٣
94	3	0	1	2	3	0	1	2	0	0	0	0	٩٤
95 +	33	0	19	14	15	0	10	5	18	0	9	9	+ ٩٥
Not Stated	0	0	0	0	0	0	0	0	0	0	0	0	غير مبين
Total	2,792	1	850	1,941	1,847	1	427	1,419	945	0	423	522	المجموع

الوفيات المسجلة (15 سنة فأكثر) حسب الحالة الزوجية والنوع والفئات العمرية  
**REGISTERED DEATHS (15 YEARS OLD AND OVER) BY MARITAL STATUS,  
 GENDER AND AGE GROUPS**  
**2022**  
 قفريون QATARIS

Table No. (8-1)

جدول رقم (٨-١)

Age Groups (in Years)	Gender	Marital Status الحالة الزوجية						النوع	الفئات العمرية (بالسنوات)
		المجموع Total	غير مبين Not Stated	أرمل Widowed	مطلق Divorced	متزوج Married	لم يتزوج Never Married		
15 - 19	Males	32	1	0	0	3	28	ذكور	١٩ - ١٥
	Females	6	2	0	0	0	4	إناث	
	Total	38	3	0	0	3	32	المجموع	
20 - 24	Males	17	1	0	0	1	15	ذكور	٢٤ - ٢٠
	Females	5	0	0	0	0	5	إناث	
	Total	22	1	0	0	1	20	المجموع	
25 - 29	Males	19	1	0	1	9	8	ذكور	٢٩ - ٢٥
	Females	6	0	0	1	2	3	إناث	
	Total	25	1	0	2	11	11	المجموع	
30 - 34	Males	11	0	0	0	6	5	ذكور	٣٤ - ٣٠
	Females	5	0	0	2	1	2	إناث	
	Total	16	0	0	2	7	7	المجموع	
35 - 39	Males	5	0	0	0	3	2	ذكور	٣٩ - ٣٥
	Females	8	0	0	0	5	3	إناث	
	Total	13	0	0	0	8	5	المجموع	
40 - 44	Males	16	1	0	0	9	6	ذكور	٤٤ - ٤٠
	Females	14	3	0	2	6	3	إناث	
	Total	30	4	0	2	15	9	المجموع	
45 - 49	Males	13	0	0	1	10	2	ذكور	٤٩ - ٤٥
	Females	13	0	1	0	8	4	إناث	
	Total	26	0	1	1	18	6	المجموع	
50 - 54	Males	34	4	0	2	28	0	ذكور	٥٤ - ٥٠
	Females	17	2	0	3	9	3	إناث	
	Total	51	6	0	5	37	3	المجموع	
55 - 59	Males	34	7	0	3	22	2	ذكور	٥٩ - ٥٥
	Females	22	2	2	2	15	1	إناث	
	Total	56	9	2	5	37	3	المجموع	
60 - 64	Males	47	6	2	0	36	3	ذكور	٦٤ - ٦٠
	Females	35	0	2	2	27	4	إناث	
	Total	82	6	4	2	63	7	المجموع	
65 - 69	Males	46	5	0	2	36	3	ذكور	٦٩ - ٦٥
	Females	47	3	8	3	32	1	إناث	
	Total	93	8	8	5	68	4	المجموع	
70 - 74	Males	45	6	0	1	38	0	ذكور	٧٤ - ٧٠
	Females	38	2	8	1	27	0	إناث	
	Total	83	8	8	2	65	0	المجموع	
75 - 79	Males	44	3	2	0	39	0	ذكور	٧٩ - ٧٥
	Females	55	7	15	2	30	1	إناث	
	Total	99	10	17	2	69	1	المجموع	
80 - 84	Males	45	1	3	1	40	0	ذكور	٨٤ - ٨٠
	Females	48	5	9	1	31	2	إناث	
	Total	93	6	12	2	71	2	المجموع	



الوفيات المسجلة (15 سنة فأكثر) حسب الحالة الزوجية والنوع والفئات العمرية  
**REGISTERED DEATHS (15 YEARS OLD AND OVER) BY MARITAL STATUS,  
 GENDER AND AGE GROUPS**  
**2022**  
 قَطْرِيُون QATARIS

Table No. (8-1)

جدول رقم (٨-١)

Age Groups (in Years)	Gender	الحالة الزوجية Marital Status						النوع	الفئات العمرية (بالسنوات)
		المجموع Total	غير مبيّن Not Stated	أرمل Widowed	مطلق Divorced	متزوج Married	لم يتزوج Never Married		
85 - 89	Males	54	3	0	0	49	2	ذكور	٨٥ - ٨٩
	Females	46	1	15	1	28	1	إناث	
	Total	100	4	15	1	77	3	المجموع	
90 - 94	Males	20	1	0	0	19	0	ذكور	٩٠ - ٩٤
	Females	10	1	4	1	4	0	إناث	
	Total	30	2	4	1	23	0	المجموع	
95 +	Males	9	2	1	0	6	0	ذكور	٩٥ +
	Females	9	0	0	0	9	0	إناث	
	Total	18	2	1	0	15	0	المجموع	
Not Stated	Males	0	0	0	0	0	0	ذكور	غير مبيّن
	Females	0	0	0	0	0	0	إناث	
	Total	0	0	0	0	0	0	المجموع	
Total	Males	491	42	8	11	354	76	ذكور	المجموع
	Females	384	28	64	21	234	37	إناث	
	Total	875	70	72	32	588	113	المجموع	

الوفيات المسجلة (15 سنة فأكثر) حسب الحالة الزوجية والنوع والفئات العمرية  
 REGISTERED DEATHS (15 YEARS OLD AND OVER) BY MARITAL STATUS,  
 GENDER AND AGE GROUPS  
 2022

غير قطريين NON-QATARIS

Table No. (8-2)

جدول رقم (٢-٨)

Age Groups (in Years)	Gender	Marital Status الحالة الزوجية						النوع	الفئات العمرية (بالسنوات)
		المجموع Total	غير مبيّن Not Stated	أرمل Widowed	مطلق Divorced	متزوج Married	لم يتزوج Never Married		
15 - 19	Males	16	2	0	0	3	11	ذكور	١٩ - ١٥
	Females	6	1	0	0	1	4	إناث	
	Total	22	3	0	0	4	15	المجموع	
20 - 24	Males	54	8	0	0	8	38	ذكور	٢٤ - ٢٠
	Females	5	1	0	0	2	2	إناث	
	Total	59	9	0	0	10	40	المجموع	
25 - 29	Males	104	17	0	0	41	46	ذكور	٢٩ - ٢٥
	Females	11	1	0	0	4	6	إناث	
	Total	115	18	0	0	45	52	المجموع	
30 - 34	Males	125	23	0	0	74	28	ذكور	٣٤ - ٣٠
	Females	14	3	0	0	7	4	إناث	
	Total	139	26	0	0	81	32	المجموع	
35 - 39	Males	147	16	0	0	107	24	ذكور	٣٩ - ٣٥
	Females	23	2	0	1	15	5	إناث	
	Total	170	18	0	1	122	29	المجموع	
40 - 44	Males	133	9	0	0	113	11	ذكور	٤٤ - ٤٠
	Females	13	1	0	0	10	2	إناث	
	Total	146	10	0	0	123	13	المجموع	
45 - 49	Males	127	14	0	0	103	10	ذكور	٤٩ - ٤٥
	Females	23	2	0	2	15	4	إناث	
	Total	150	16	0	2	118	14	المجموع	
50 - 54	Males	135	17	0	1	110	7	ذكور	٥٤ - ٥٠
	Females	22	1	1	1	17	2	إناث	
	Total	157	18	1	2	127	9	المجموع	
55 - 59	Males	127	23	0	0	98	6	ذكور	٥٩ - ٥٥
	Females	28	3	0	1	20	4	إناث	
	Total	155	26	0	1	118	10	المجموع	
60 - 64	Males	90	11	0	0	74	5	ذكور	٦٤ - ٦٠
	Females	30	3	7	1	16	3	إناث	
	Total	120	14	7	1	90	8	المجموع	
65 - 69	Males	76	8	0	0	65	3	ذكور	٦٩ - ٦٥
	Females	32	4	6	0	21	1	إناث	
	Total	108	12	6	0	86	4	المجموع	
70 - 74	Males	61	6	0	1	54	0	ذكور	٧٤ - ٧٠
	Females	41	3	5	0	30	3	إناث	
	Total	102	9	5	1	84	3	المجموع	
75 - 79	Males	42	5	1	0	36	0	ذكور	٧٩ - ٧٥
	Females	30	5	6	1	17	1	إناث	
	Total	72	10	7	1	53	1	المجموع	
80 - 84	Males	43	6	0	0	34	3	ذكور	٨٤ - ٨٠
	Females	24	1	7	0	16	0	إناث	
	Total	67	7	7	0	50	3	المجموع	

الوفيات المسجلة (15 سنة فأكثر) حسب الحالة الزوجية والنوع والفئات العمرية  
 REGISTERED DEATHS (15 YEARS OLD AND OVER) BY MARITAL STATUS,  
 GENDER AND AGE GROUPS  
 2022

غير قطريين NON-QATARIS

Table No. (8-2)

جدول رقم (٨-٢)

Age Groups (in Years)	Gender	Marital Status الحالة الزوجية						النوع	الفئات العمرية (بالسنوات)
		المجموع Total	غير مبيّن Not Stated	أرمل Widowed	مطلق Divorced	متزوج Married	لم يتزوج Never Married		
85 - 89	Males	26	4	0	0	22	0	ذكور	٨٩ - ٨٥
	Females	23	1	6	0	16	0	إناث	
	Total	49	5	6	0	38	0	المجموع	
90 - 94	Males	16	1	2	0	13	0	ذكور	٩٤ - ٩٠
	Females	11	2	4	0	5	0	إناث	
	Total	27	3	6	0	18	0	المجموع	
95 +	Males	5	1	0	0	4	0	ذكور	+ ٩٥
	Females	10	0	2	0	8	0	إناث	
	Total	15	1	2	0	12	0	المجموع	
Not Stated	Males	0	0	0	0	0	0	ذكور	غير مبيّن
	Females	0	0	0	0	0	0	إناث	
	Total	0	0	0	0	0	0	المجموع	
Total	Males	1,327	171	3	2	959	192	ذكور	المجموع
	Females	346	34	44	7	220	41	إناث	
	Total	1,673	205	47	9	1,179	233	المجموع	

الوفيات المسجلة (15 سنة فأكثر) حسب الحالة الزوجية والنوع والفئات العمرية  
**REGISTERED DEATHS (15 YEARS OLD AND OVER) BY MARITAL STATUS,  
 GENDER AND AGE GROUPS  
 2022**  
 TOTAL المجموع

Table No. (8-3)

جدول رقم (٨-٣)

Age Groups (in Years)	Gender	Marital Status الحالة الزوجية						النوع	الفئات العمرية (بالسنوات)
		المجموع Total	غير مبين Not Stated	أرمل Widowed	مطلق Divorced	متزوج Married	لم يتزوج Never Married		
15 - 19	Males	48	3	0	0	6	39	ذكور	١٩ - ١٥
	Females	12	3	0	0	1	8	إناث	
	Total	60	6	0	0	7	47	المجموع	
20 - 24	Males	71	9	0	0	9	53	ذكور	٢٤ - ٢٠
	Females	10	1	0	0	2	7	إناث	
	Total	81	10	0	0	11	60	المجموع	
25 - 29	Males	123	18	0	1	50	54	ذكور	٢٩ - ٢٥
	Females	17	1	0	1	6	9	إناث	
	Total	140	19	0	2	56	63	المجموع	
30 - 34	Males	136	23	0	0	80	33	ذكور	٣٤ - ٣٠
	Females	19	3	0	2	8	6	إناث	
	Total	155	26	0	2	88	39	المجموع	
35 - 39	Males	152	16	0	0	110	26	ذكور	٣٩ - ٣٥
	Females	31	2	0	1	20	8	إناث	
	Total	183	18	0	1	130	34	المجموع	
40 - 44	Males	149	10	0	0	122	17	ذكور	٤٤ - ٤٠
	Females	27	4	0	2	16	5	إناث	
	Total	176	14	0	2	138	22	المجموع	
45 - 49	Males	140	14	0	1	113	12	ذكور	٤٩ - ٤٥
	Females	36	2	1	2	23	8	إناث	
	Total	176	16	1	3	136	20	المجموع	
50 - 54	Males	169	21	0	3	138	7	ذكور	٥٤ - ٥٠
	Females	39	3	1	4	26	5	إناث	
	Total	208	24	1	7	164	12	المجموع	
55 - 59	Males	161	30	0	3	120	8	ذكور	٥٩ - ٥٥
	Females	50	5	2	3	35	5	إناث	
	Total	211	35	2	6	155	13	المجموع	
60 - 64	Males	137	17	2	0	110	8	ذكور	٦٤ - ٦٠
	Females	65	3	9	3	43	7	إناث	
	Total	202	20	11	3	153	15	المجموع	
65 - 69	Males	122	13	0	2	101	6	ذكور	٦٩ - ٦٥
	Females	79	7	14	3	53	2	إناث	
	Total	201	20	14	5	154	8	المجموع	
70 - 74	Males	106	12	0	2	92	0	ذكور	٧٤ - ٧٠
	Females	79	5	13	1	57	3	إناث	
	Total	185	17	13	3	149	3	المجموع	
75 - 79	Males	86	8	3	0	75	0	ذكور	٧٩ - ٧٥
	Females	85	12	21	3	47	2	إناث	
	Total	171	20	24	3	122	2	المجموع	
80 - 84	Males	88	7	3	1	74	3	ذكور	٨٤ - ٨٠
	Females	72	6	16	1	47	2	إناث	
	Total	160	13	19	2	121	5	المجموع	

الوفيات المسجلة (15 سنة فأكثر) حسب الحالة الزوجية والنوع والفئات العمرية  
**REGISTERED DEATHS (15 YEARS OLD AND OVER) BY MARITAL STATUS,  
 GENDER AND AGE GROUPS**  
 2022  
 المجموع TOTAL

Table No. (8-3)

جدول رقم (٨-٣)

Age Groups (in Years)	Gender	Marital Status الحالة الزوجية						النوع	الفئات العمرية (بالسنوات)
		المجموع Total	غير مبین Not Stated	أرمل Widowed	مطلق Divorced	متزوج Married	لم يتزوج Never Married		
85 - 89	Males	80	7	0	0	71	2	ذكور	٨٥ - ٨٩
	Females	69	2	21	1	44	1	إناث	
	Total	149	9	21	1	115	3	المجموع	
90 - 94	Males	36	2	2	0	32	0	ذكور	٩٠ - ٩٤
	Females	21	3	8	1	9	0	إناث	
	Total	57	5	10	1	41	0	المجموع	
95 +	Males	14	3	1	0	10	0	ذكور	٩٥ +
	Females	19	0	2	0	17	0	إناث	
	Total	33	3	3	0	27	0	المجموع	
Not Stated	Males	0	0	0	0	0	0	ذكور	غير مبین
	Females	0	0	0	0	0	0	إناث	
	Total	0	0	0	0	0	0	المجموع	
Total	Males	1,818	213	11	13	1,313	268	ذكور	المجموع
	Females	730	62	108	28	454	78	إناث	
	Total	2,548	275	119	41	1,767	346	المجموع	

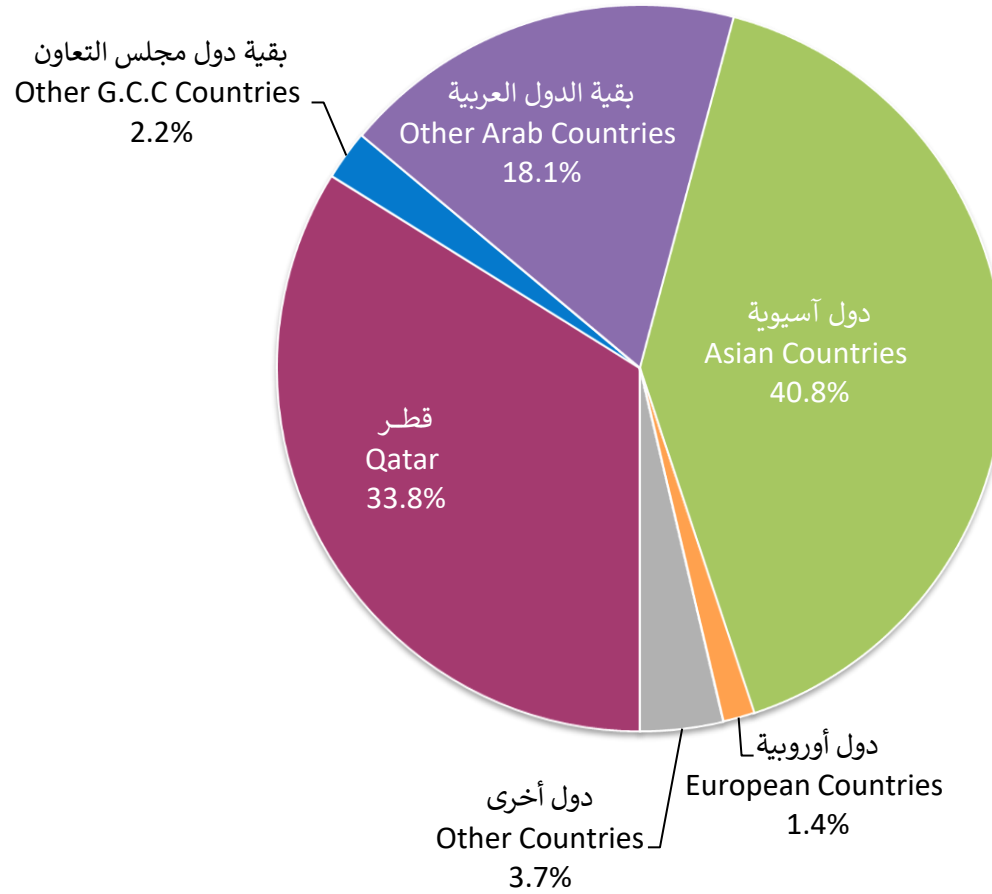
الوفيات المسجلة حسب النوع والجنسية  
REGISTERED DEATHS BY GENDER AND NATIONALITY  
2018 - 2022

Table No. (9)

جدول رقم (٩)

Year & Gender Nationality	2022			2021			2020			2019			2018			السنة والنوع الجنسية	
	المجموع Total	غير محدد	إناث Females	ذكور Males	المجموع Total	إناث Females	ذكور Males	المجموع Total	إناث Females	ذكور Males	المجموع Total	إناث Females	ذكور Males	المجموع Total	إناث Females		ذكور Males
Qatar	945	0	423	522	840	378	462	731	302	429	691	295	396	756	301	455	قطر
Other GCC Countries	62	0	33	29	55	20	35	72	37	35	54	32	22	56	30	26	بقية دولة مجلس التعاون
Other Arab Countries	505	0	174	331	526	194	332	613	214	399	462	181	281	466	178	288	بقية الدول العربية
Asian Countries	1139	1	184	954	1307	188	1119	1290	195	1095	904	151	753	1016	129	887	دول آسيوية
European Countries	39	0	13	26	24	10	14	28	14	14	38	8	30	19	4	15	دول أوروبية
Other Countries	102	0	23	79	89	20	69	77	13	64	51	17	34	72	18	54	دول أخرى
Total	2,792	1	850	1941	2,841	810	2031	2,811	775	2036	2,200	684	1,516	2,385	660	1,725	المجموع

الوفيات المسجلة حسب الجنسية  
REGISTERED DEATHS BY NATIONALITY  
2022



شكل رقم (12) Graph No.

الوفيات المسجلة (15 سنة فأكثر) حسب الفئات العمرية والنوع والمهنة  
**REGISTERED DEATHS (15 YEARS AND OVER) BY AGE GROUPS, GENDER AND OCCUPATION**  
**2022**

قطريون QATARIS

Table No. (10-1)

جدول رقم (١٠-١)

Occupation	Gender	Age Groups (In Years) (بالسنوات) الفئات العمرية										النوع	المهنة	
		المجموع Total	غير مبيّن Not Stated	50+	45-49	40-44	35-39	30-34	25-29	20-24	15-19			
Legislators, Senior Officials And Managers	Males	17	0	16	1	0	0	0	0	0	0	0	ذكور	المشروعون وموظفو الإدارة العليا والمديرون
	Females	1	0	1	0	0	0	0	0	0	0	0	إناث	
	Total	18	0	17	1	0	0	0	0	0	0	0	المجموع	
Professionals	Males	15	0	8	1	3	0	3	0	0	0	0	ذكور	الاختصاصيون
	Females	17	0	8	2	2	3	1	1	0	0	0	إناث	
	Total	32	0	16	3	5	3	4	1	0	0	0	المجموع	
Technicians And Associate Professionals	Males	14	0	7	1	1	0	1	2	2	0	0	ذكور	الفنيون والاختصاصيون المساعدون
	Females	14	0	4	2	3	2	2	1	0	0	0	إناث	
	Total	28	0	11	3	4	2	3	3	2	0	0	المجموع	
Clerks	Males	57	0	25	5	6	3	3	9	6	0	0	ذكور	الكتبة
	Females	8	0	1	2	1	2	0	1	1	0	0	إناث	
	Total	65	0	26	7	7	5	3	10	7	0	0	المجموع	
Service Workers And Shop And Market Sales Workers	Males	11	0	3	0	1	1	1	3	2	0	0	ذكور	العاملون في الخدمات والباعة في المحلات التجارية والأسواق
	Females	1	0	0	0	0	0	0	1	0	0	0	إناث	
	Total	12	0	3	0	1	1	1	4	2	0	0	المجموع	
Skilled Agricultural And Fishery Workers	Males	0	0	0	0	0	0	0	0	0	0	0	ذكور	العمال المهرة في الزراعة وصيد الأسماك
	Females	0	0	0	0	0	0	0	0	0	0	0	إناث	
	Total	0	0	0	0	0	0	0	0	0	0	0	المجموع	
Craft And Related Trades Workers	Males	1	0	1	0	0	0	0	0	0	0	0	ذكور	العاملون في الحرف وما إليها من المهن
	Females	0	0	0	0	0	0	0	0	0	0	0	إناث	
	Total	1	0	1	0	0	0	0	0	0	0	0	المجموع	
Plant And Machine Operators And Assemblers	Males	6	0	3	1	1	0	1	0	0	0	0	ذكور	مشغلو الآلات والمعدات ومجموعها
	Females	0	0	0	0	0	0	0	0	0	0	0	إناث	
	Total	6	0	3	1	1	0	1	0	0	0	0	المجموع	
Elementary Occupations	Males	2	0	1	0	0	1	0	0	0	0	0	ذكور	المهن العادية
	Females	1	0	1	0	0	0	0	0	0	0	0	إناث	
	Total	3	0	2	0	0	1	0	0	0	0	0	المجموع	
Those Who Have Not Been Classified by Occupation	Male	262	0	244	2	3	0	2	5	6	0	0	ذكور	الأفراد الذين لم يصنفوا حسب المهنة
	Female	268	0	247	6	6	1	2	2	4	0	0	إناث	
	Total	530	0	491	8	9	1	4	7	10	0	0	المجموع	
Total Workers	Males	385	0	308	11	15	5	11	19	16	0	0	ذكور	مجموع المشتغلون
	Females	310	0	262	12	12	8	5	6	5	0	0	إناث	
	Total	695	0	570	23	27	13	16	25	21	0	0	المجموع	
No Occupation <sup>(1)</sup>	Males	106	0	70	2	1	0	0	0	1	32	0	ذكور	بدون مهنة <sup>(1)</sup>
	Females	74	0	65	1	2	0	0	0	0	6	0	إناث	
	Total	180	0	135	3	3	0	0	0	1	38	0	المجموع	
Total	Males	491	0	378	13	16	5	11	19	17	32	0	ذكور	المجموع
	Females	384	0	327	13	14	8	5	6	5	6	0	إناث	
	Total	875	0	705	26	30	13	16	25	22	38	0	المجموع	

(1) Including mothers who are seeking work and economically non-active.

(١) تشمل الامهات اللاتي يبحثن عن عمل وغير النشطات اقتصادياً.



الوفيات المسجلة (15 سنة فأكثر) حسب الفئات العمرية والنوع والمهنة  
**REGISTERED DEATHS (15 YEARS AND OVER) BY AGE GROUPS, GENDER AND OCCUPATION**  
**2022**

غير قطريين NON-QATARIS

Table No. (10-2)

جدول رقم (٢-١٠)

Occupation	Gender	Age Groups (In Years) (بالسنوات)										النوع	المهنة
		المجموع Total	غير مبين Not Stated	50+	45-49	40-44	35-39	30-34	25-29	20-24	15-19		
Legislators, Senior Officials And Managers	Males	32	0	27	2	0	2	0	1	0	0	ذكور	المشروعون وموظفو الإدارة العليا والمديرون
	Females	3	0	2	1	0	0	0	0	0	0	إناث	
	Total	35	0	29	3	0	2	0	1	0	0	المجموع	
Professionals	Males	87	0	59	11	9	7	1	0	0	0	ذكور	الاختصاصيون
	Females	22	0	13	5	0	3	1	0	0	0	إناث	
	Total	109	0	72	16	9	10	2	0	0	0	المجموع	
Technicians And Associate Professionals	Males	96	0	58	12	11	7	6	1	1	0	ذكور	الفنيون والاختصاصيون المساعدون
	Females	7	0	3	2	0	1	0	1	0	0	إناث	
	Total	103	0	61	14	11	8	6	2	1	0	المجموع	
Clerks	Males	50	0	32	2	2	5	6	2	1	0	ذكور	الكتيبة
	Females	6	0	3	1	1	0	0	1	0	0	إناث	
	Total	56	0	35	3	3	5	6	3	1	0	المجموع	
Service Workers And Shop And Market Sales Workers	Males	57	0	21	9	2	8	8	7	2	0	ذكور	العاملون في الخدمات والباعة في المحلات التجارية والأسواق
	Females	10	0	5	0	0	2	1	1	1	0	إناث	
	Total	67	0	26	9	2	10	9	8	3	0	المجموع	
Skilled Agricultural And Fishery Workers	Males	9	0	3	1	1	0	2	2	0	0	ذكور	العمال المهرة في الزراعة وصيد الأسماك
	Females	0	0	0	0	0	0	0	0	0	0	إناث	
	Total	9	0	3	1	1	0	2	2	0	0	المجموع	
Craft And Related Trades Workers	Males	251	0	89	34	35	41	27	19	6	0	ذكور	العاملون في الحرف وما إليها من المهن
	Females	4	0	3	0	0	0	0	0	1	0	إناث	
	Total	255	0	92	34	35	41	27	19	7	0	المجموع	
Plant And Machine Operators And Assemblers	Males	105	0	45	13	14	11	12	8	2	0	ذكور	مشغلو الآلات والمعدات ومجموعها
	Females	0	0	0	0	0	0	0	0	0	0	إناث	
	Total	105	0	45	13	14	11	12	8	2	0	المجموع	
Elementary Occupations	Males	211	0	83	21	25	26	20	27	9	0	ذكور	المهن العادية
	Females	31	0	15	7	2	4	2	0	1	0	إناث	
	Total	242	0	98	28	27	30	22	27	10	0	المجموع	
Those Who Have Not Been Classified by Occupation	Male	381	0	178	22	34	37	41	37	32	0	ذكور	الأفراد الذين لم يصنفوا حسب المهنة
	Female	174	0	135	4	9	8	10	8	0	0	إناث	
	Total	555	0	313	26	43	45	51	45	32	0	المجموع	
Total Workers	Males	1,279	0	595	127	133	144	123	104	53	0	ذكور	مجموع المشتغلون
	Females	257	0	179	20	12	18	14	11	3	0	إناث	
	Total	1,536	0	774	147	145	162	137	115	56	0	المجموع	
No Occupation <sup>(1)</sup>	Males	48	0	26	0	0	3	2	0	1	16	ذكور	بدون مهنة <sup>(1)</sup>
	Females	89	0	72	3	1	5	0	0	2	6	إناث	
	Total	137	0	98	3	1	8	2	0	3	22	المجموع	
Total	Males	1,327	0	621	127	133	147	125	104	54	16	ذكور	المجموع
	Females	346	0	251	23	13	23	14	11	5	6	إناث	
	Total	1,673	0	872	150	146	170	139	115	59	22	المجموع	

(1) Including mothers who are seeking work and economically non-active.

(١) تشمل الأمهات اللاتي يبحثن عن عمل وغير النشاطات اقتصادياً.

الوفيات المسجلة (15 سنة فأكثر) حسب الفئات العمرية والنوع والمهنة  
**REGISTERED DEATHS (15 YEARS AND OVER) BY AGE GROUPS, GENDER AND OCCUPATION**  
**2022**  
 المجموع TOTAL

Table No. (10-3)

جدول رقم (١٠-٣)

Occupation	Gender	Age Groups (in Years) (بالسنوات)										النوع	المهنة
		المجموع Total	غير مبين Not Stated	50+	45-49	40-44	35-39	30-34	25-29	20-24	15-19		
Legislators, Senior Officials And Managers	Males	49	0	43	3	0	2	0	1	0	0	ذكور	المشروعون وموظفو الإدارة العليا والمديرون
	Females	4	0	3	1	0	0	0	0	0	0	إناث	
	Total	53	0	46	4	0	2	0	1	0	0	المجموع	
Professionals	Males	102	0	67	12	12	7	4	0	0	0	ذكور	الاختصاصيون
	Females	39	0	21	7	2	6	2	1	0	0	إناث	
	Total	141	0	88	19	14	13	6	1	0	0	المجموع	
Technicians And Associate Professionals	Males	110	0	65	13	12	7	7	3	3	0	ذكور	الفنيون والاختصاصيون المساعدون
	Females	21	0	7	4	3	3	2	2	0	0	إناث	
	Total	131	0	72	17	15	10	9	5	3	0	المجموع	
Clerks	Males	107	0	57	7	8	8	9	11	7	0	ذكور	الكتيبة
	Females	14	0	4	3	2	2	0	2	1	0	إناث	
	Total	121	0	61	10	10	10	9	13	8	0	المجموع	
Service Workers And Shop And Market Sales Workers	Males	68	0	24	9	3	9	9	10	4	0	ذكور	العاملون في الخدمات والباعة في المحلات التجارية والأسواق
	Females	11	0	5	0	0	2	1	2	1	0	إناث	
	Total	79	0	29	9	3	11	10	12	5	0	المجموع	
Skilled Agricultural And Fishery Workers	Males	9	0	3	1	1	0	2	2	0	0	ذكور	العمال المهرة في الزراعة وصيد الأسماك
	Females	0	0	0	0	0	0	0	0	0	0	إناث	
	Total	9	0	3	1	1	0	2	2	0	0	المجموع	
Craft And Related Trades Workers	Males	252	0	90	34	35	41	27	19	6	0	ذكور	العاملون في الحرف وما إليها من المهن
	Females	4	0	3	0	0	0	0	0	1	0	إناث	
	Total	256	0	93	34	35	41	27	19	7	0	المجموع	
Plant And Machine Operators And Assemblers	Males	111	0	48	14	15	11	13	8	2	0	ذكور	مشغلو الآلات والمعدات ومجموعها
	Females	0	0	0	0	0	0	0	0	0	0	إناث	
	Total	111	0	48	14	15	11	13	8	2	0	المجموع	
Elementary Occupations	Males	213	0	84	21	25	27	20	27	9	0	ذكور	المهن العادية
	Females	32	0	16	7	2	4	2	0	1	0	إناث	
	Total	245	0	100	28	27	31	22	27	10	0	المجموع	
Those Who Have Not Been Classified by Occupation	Male	643	0	422	24	37	37	43	42	38	0	ذكور	الأفراد الذين لم يصنفوا حسب المهنة
	Female	442	0	382	10	15	9	12	10	4	0	إناث	
	Total	1,085	0	804	34	52	46	55	52	42	0	المجموع	
Total Workers	Males	1,664	0	903	138	148	149	134	123	69	0	ذكور	مجموع المشتغلون
	Females	567	0	441	32	24	26	19	17	8	0	إناث	
	Total	2,231	0	1,344	170	172	175	153	140	77	0	المجموع	
No Occupation <sup>(1)</sup>	Males	154	0	96	2	1	3	2	0	2	48	ذكور	بدون مهنة <sup>(1)</sup>
	Females	163	0	137	4	3	5	0	0	2	12	إناث	
	Total	317	0	233	6	4	8	2	0	4	60	المجموع	
Grand Total	Males	1,818	0	999	140	149	152	136	123	71	48	ذكور	المجموع
	Females	730	0	578	36	27	31	19	17	10	12	إناث	
	Total	2,548	0	1,577	176	176	183	155	140	81	60	المجموع	

(1) Including mothers who are seeking work and economically non-active.

(١) تشمل الأمهات اللاتي يبحثن عن عمل وغير النشاطات اقتصادياً.

الوفيات المسجلة حسب الجنسية والنوع وسبب الوفاة (المراجعة العاشرة القائمة الاساسية)  
REGISTERED DEATHS BY NATIONALITY, GENDER AND CAUSE OF DEATH (ICD 10 BASIC LIST)  
2022

Table No. (11)

جدول رقم (١١)

Nationality & Gender Cause of Death		المجموع Total				غير قطريين Non-Qataris				قطريون Qataris				الجنسية والنوع	سبب الوفاة
		المجموع Total	غير محدد Not stated	إناث Females	ذكور Males	المجموع Total	غير محدد Not stated	إناث Females	ذكور Males	المجموع Total	غير محدد Not stated	إناث Females	ذكور Males		
(A00 - B99)	Certain infectious and parasitic diseases	70	0	36	34	38	0	18	20	32	0	18	14	امراض معدية وطفيلية معينة	(A00 - B99)
(C00 - D48)	Neoplasms	343	0	159	184	223	0	90	133	120	0	69	51	الأورام	(C00 - D48)
(D50 - D89)	Diseases of the blood & blood forming organs & certain disorders involving the immune mechanism	10	0	6	4	7	0	3	4	3	0	3	0	امراض الدم واعضاء تكوين الدم واضطرابات معينة تشمل اضطرابات المناعة	(D50 - D89)
(E00 - F90)	Endocrine nutritional & metabolic diseases	143	0	60	83	73	0	21	52	70	0	39	31	امراض الغدد الصماء والتغذية والتمثيل الغذائي	(E00 - F90)
(G00 - G99)	Diseases of the nervous system	58	0	25	33	44	0	16	28	14	0	9	5	امراض الجهاز العصبي	(G00 - G99)
(I00 - I99)	Diseases of the circulatory system	974	0	211	763	690	0	92	598	284	0	119	165	امراض الجهاز الدوري	(I00 - I99)
(J00 - J99)	Diseases of the respiratory system	204	0	79	125	119	0	47	72	85	0	32	53	امراض الجهاز التنفسي	(J00 - J99)
(K00 - K93)	Diseases of the digestive system	61	0	26	35	33	0	11	22	28	0	15	13	امراض الجهاز الهضمي	(K00 - K93)
(L00 - L99)	Diseases of the skin and subcutaneous tissue	3	0	2	1	3	0	2	1	0	0	0	0	امراض الجلد والنسيج تحت الجلد	(L00 - L99)
(M00 - M99)	Diseases of the musculoskeletal system and connective tissue	2	0	2	0	1	0	1	0	1	0	1	0	امراض الجهاز الهيكلي العضلي والنسيج الضام	(M00 - M99)
(N00 - N99)	Diseases of the genitourinary system	129	0	46	83	54	0	12	42	75	0	34	41	امراض الجهاز البولي التناسلي	(N00 - N99)
(O00 - O99)	Pregnancy, childbirth and the puerperium	2	0	2	0	2	0	2	0	0	0	0	0	الحمل والولادة والنفاس	(O00 - O99)
(P00 - P96)	Certain conditions originating in the perinatal period	81	0	41	40	56	0	30	26	25	0	11	14	حالات معينة تنشأ في فترة ما حول الولادة	(P00 - P96)
(Q00 - Q99)	Congenital malformations deformations & chromosomal abnormalities	64	1	29	34	42	1	16	25	22	0	13	9	التشوهات الخلقية والعاهات والشذوذ الكروموسومي	(Q00 - Q99)
(R00 - R99)	Symptoms signs & abnormal clinical & laboratory findings not elsewhere classified	80	0	38	42	40	0	18	22	40	0	20	20	اعراض وعلامات نتائج اكلينيكية معملية غير عادية وغير مصنفة في مكان اخر	(R00 - R99)
(V01 - Y98)	External causes of morbidity and mortality	466	0	49	417	374	0	31	343	92	0	18	74	أسباب خارجية للمرض والوفاة	(V01 - Y98)
(U00-U85)	Codes for special purposes	102	0	39	63	48	0	17	31	54	0	22	32	رموز لأغراض خاصة	(U00-U85)
Total		2,792	1	850	1,941	1,847	1	427	1,419	945	0	423	522	المجموع	







الوفيات حسب الفئات العمرية والنوع وسبب الوفاة (المراجعة العاشرة القائمة المفصلة)  
**DEATHS BY AGE GROUPS, GENDER AND CAUSE OF DEATH (ICD-10 DETAIL LIST)**  
 قَطْرِيون QATARIS  
 2022

Table No. (12-1)

جدول رقم (١٠٢)

الرمز حسب المراجعة العاشرة ICD-10 Code	Cause of Death	Gender	المجموع Total	85 &+	80-84	75-79	70-74	65-69	60-64	55-59	50-54	45-49	40-44	35-39	30-34	25-29	20-24	15-19	10-14	5-9	<5	النوع	اسباب الوفاة	
M80-M94	Osteopathies and chondropathies	M	0	0	0	0	0	0	0	0	0	0	0	0	0	0	0	0	0	0	0	ذكور	تقويم العظام واعتلال الغضروف	
		F	1	0	0	0	0	0	0	0	0	0	0	0	0	0	0	0	0	0	1	0		إناث
N10-N16	Renal tubulo-interstitial diseases	M	0	0	0	0	0	0	0	0	0	0	0	0	0	0	0	0	0	0	0	0	ذكور	أمراض الخلل الكلوية الأنبوبية
		F	0	0	0	0	0	0	0	0	0	0	0	0	0	0	0	0	0	0	0	0	0	
N17-N19	Renal failure	M	38	2	6	6	5	4	7	2	5	0	0	0	0	0	1	0	0	0	0	0	ذكور	الفشل الكلوي
		F	31	10	4	5	2	8	1	0	1	0	0	0	0	0	0	0	0	0	0	0	0	
N25-N29	Other disorders of kidney ureter	M	0	0	0	0	0	0	0	0	0	0	0	0	0	0	0	0	0	0	0	0	ذكور	اضطرابات أخرى في الكلى والحالب
		F	0	0	0	0	0	0	0	0	0	0	0	0	0	0	0	0	0	0	0	0	0	
N30-N39	Other diseases of urinary system	M	3	1	2	0	0	0	0	0	0	0	0	0	0	0	0	0	0	0	0	0	ذكور	أمراض الجهاز البولي الأخرى
		F	0	0	0	0	0	0	0	0	0	0	0	0	0	0	0	0	0	0	0	0	0	
N70-N77	Inflammatory diseases of female pelvic organs	M	0	0	0	0	0	0	0	0	0	0	0	0	0	0	0	0	0	0	0	0	ذكور	الأمر التحبيبي لمعد الحوض الأنثوية
		F	2	0	0	0	0	0	0	0	0	0	0	1	0	1	0	0	0	0	0	0	0	
N80-N98	Noninflammatory disorders of female genital tract	M	0	0	0	0	0	0	0	0	0	0	0	0	0	0	0	0	0	0	0	0	ذكور	الاضطرابات غير الالتهابية في الجهاز التناسلي للإناث
		F	1	0	0	1	0	0	0	0	0	0	0	0	0	0	0	0	0	0	0	0	0	
O94-O99	Other obstetric conditions, not elsewhere classified	M	0	0	0	0	0	0	0	0	0	0	0	0	0	0	0	0	0	0	0	0	ذكور	حالات الولادة الأخرى ، غير مصنفة في مكان آخر
		F	0	0	0	0	0	0	0	0	0	0	0	0	0	0	0	0	0	0	0	0	0	
P00-P04	Fetus and newborn affected by maternal factors and by complications of pregnancy, labour and delivery	M	1	0	0	0	0	0	0	0	0	0	0	0	0	0	0	0	0	0	0	0	ذكور	تأثر الجنين والوليد بعوامل تتعلق بالأم ومضاعفات الحمل والمخاض والولادة
		F	0	0	0	0	0	0	0	0	0	0	0	0	0	0	0	0	0	0	0	0	0	
P05-P08	Disorders related to length of gestation and fetal growth	M	9	0	0	0	0	0	0	0	0	0	0	0	0	0	0	0	0	0	0	0	ذكور	الاضطرابات المتعلقة بطول فترة الحمل ونمو الجنين
		F	8	0	0	0	0	0	0	0	0	0	0	0	0	0	0	0	0	0	0	0	0	
P20-P29	Respiratory and cardiovascular disorders specific to the perinatal period	M	3	0	0	0	0	0	0	0	0	0	0	0	0	0	0	0	0	0	0	0	ذكور	اضطرابات الجهاز التنفسي والقلب والأوعية الدموية الخاصة بفترة ما حول الولادة
		F	2	0	0	0	0	0	0	0	0	0	0	0	0	0	0	0	0	0	0	0	0	
P50-P61	Haemorrhagic and haematological disorders of fetus and newborn	M	0	0	0	0	0	0	0	0	0	0	0	0	0	0	0	0	0	0	0	0	ذكور	الاضطرابات النزفية وأمراض الدم لدى الجنين وحدثي الولادة
		F	0	0	0	0	0	0	0	0	0	0	0	0	0	0	0	0	0	0	0	0	0	
P75-P78	Digestive system disorders of fetus and newborn	M	0	0	0	0	0	0	0	0	0	0	0	0	0	0	0	0	0	0	0	0	ذكور	اضطرابات الجهاز الهضمي للجنين وحدثي الولادة
		F	1	0	0	0	0	0	0	0	0	0	0	0	0	0	0	0	0	0	0	0	1	
P80-P83	Conditions involving the integument and temperature regulation of fetus and newborn	M	0	0	0	0	0	0	0	0	0	0	0	0	0	0	0	0	0	0	0	0	ذكور	الشروط التي تنطوي على تكامل وتنظيم درجة حرارة الجنين وحدثي الولادة
		F	0	0	0	0	0	0	0	0	0	0	0	0	0	0	0	0	0	0	0	0	0	
P90-P96	Other disorders originating in the perinatal period	M	1	0	0	0	0	0	0	0	0	0	0	0	0	0	0	0	0	0	0	0	ذكور	الاضطرابات الأخرى التي تنشأ في فترة ما حول الولادة
		F	0	0	0	0	0	0	0	0	0	0	0	0	0	0	0	0	0	0	0	0	0	
Q00-Q07	Congenital malformations of the nervous system	M	0	0	0	0	0	0	0	0	0	0	0	0	0	0	0	0	0	0	0	0	ذكور	التشوهات الخلقية للجهاز العصبي
		F	1	0	0	0	0	0	0	0	0	0	0	0	0	0	0	0	0	0	0	0	1	
Q20-Q28	Congenital malformations of the circulatory system	M	3	0	0	0	0	0	0	0	0	0	0	0	0	0	0	0	0	0	0	0	ذكور	التشوهات الخلقية في الدورة الدموية
		F	4	0	0	0	0	0	0	0	0	0	0	0	0	0	0	0	0	0	0	0	4	
Q30-Q34	Congenital malformations of the respiratory system	M	0	0	0	0	0	0	0	0	0	0	0	0	0	0	0	0	0	0	0	0	ذكور	التشوهات الخلقية في الجهاز التنفسي
		F	5	0	0	0	0	0	0	0	0	0	0	0	0	0	0	0	0	0	0	0	5	





الوفيات حسب الفئات العمرية والنوع وسبب الوفاة (المراجعة العاشرة القائمة المفصلة)  
DEATHS BY AGE GROUPS, GENDER AND CAUSE OF DEATH (ICD-10 DETAIL LIST)  
قطريون 2022  
QATARIS 2022

Table No. (12-1)

جدول رقم (١٢-١)

الرمز حسب المراجعة العاشرة ICD-10 Code	Cause of Death	Gender	المجموع Total	85 &+	80-84	75-79	70-74	65-69	60-64	55-59	50-54	45-49	40-44	35-39	30-34	25-29	20-24	15-19	10-14	5-9	<5	النوع	اسباب الوفاة			
X58-X59	Accidental exposure to other and unspecified factors	M	0	0	0	0	0	0	0	0	0	0	0	0	0	0	0	0	0	0	0	0	ذكور	التعرض العرضي لعوامل أخرى وغير محددة		
		F	0	0	0	0	0	0	0	0	0	0	0	0	0	0	0	0	0	0	0	0	0		إناث	
X60-X84	Intentional self-harm	M	0	0	0	0	0	0	0	0	0	0	0	0	0	0	0	0	0	0	0	0	0	ذكور	تعمد إيذاء النفس	
		F	0	0	0	0	0	0	0	0	0	0	0	0	0	0	0	0	0	0	0	0	0	0		إناث
X85-Y09	Assault	M	1	0	0	0	0	0	0	0	0	0	0	0	0	0	0	0	1	0	0	0	0	ذكور	اعتداء	
		F	0	0	0	0	0	0	0	0	0	0	0	0	0	0	0	0	0	0	0	0	0	0		إناث
Y10-Y34	Event of undetermined intent	M	0	0	0	0	0	0	0	0	0	0	0	0	0	0	0	0	0	0	0	0	0	0	ذكور	حدث نية غير محددة
		F	0	0	0	0	0	0	0	0	0	0	0	0	0	0	0	0	0	0	0	0	0	0	0	
Y35-Y36	Legal intervention and operations of war	M	0	0	0	0	0	0	0	0	0	0	0	0	0	0	0	0	0	0	0	0	0	0	ذكور	مضاعفات الرعاية الطبية والجراحية
		F	0	0	0	0	0	0	0	0	0	0	0	0	0	0	0	0	0	0	0	0	0	0	0	
Y40-Y84	Complications of medical and surgical care	M	0	0	0	0	0	0	0	0	0	0	0	0	0	0	0	0	0	0	0	0	0	0	ذكور	التدخل القانوني وعمليات الحرب
		F	0	0	0	0	0	0	0	0	0	0	0	0	0	0	0	0	0	0	0	0	0	0	0	
Grand Total		Males	522	83	45	44	45	46	47	34	34	13	16	5	11	19	17	32	3	0	28		ذكور	المجموع الكلي		
		Females	423	65	48	55	38	47	35	22	17	13	14	8	5	6	5	6	3	2	34		إناث			
		Total	945	148	93	99	83	93	82	56	51	26	30	13	16	25	22	38	6	2	62		المجموع			

Calculated from Birth and Death registration Section -Ministry Of Public Health.

تم احتسابها من سجلات قسم تسجيل المواليد والوفيات - وزارة الصحة العامة.



الوفيات حسب الفئات العمرية والنوع وسبب الوفاة (المراجعة العاشرة القائمة المفصلة)  
**DEATHS BY AGE GROUPS, GENDER AND CAUSE OF DEATH (ICD-10 DETAIL LIST)**  
 غير قطريين NON-QATARIS  
 2022

جدول رقم (١٢-٢)

Table No. (12-2)

الرمز حسب المراجعة العاشرة ICD-10 Code	Cause of Death	Gender	المجموع Total	85 &+	80-84	75-79	70-74	65-69	60-64	55-59	50-54	45-49	40-44	35-39	30-34	25-29	20-24	15-19	10-14	5-9	<5	النوع	اسباب الوفاة		
E10-E14	Diabetes mellitus	M	44	2	3	4	6	3	8	5	1	5	5	1	0	0	1	0	0	0	0	ذكور	السكري		
		F	17	2	0	2	3	2	2	1	2	2	0	0	0	1	0	0	0	0	0	0		إناث	
E20-E35	Disorders of other endocrine glands	M	2	0	0	0	0	0	0	1	0	0	0	0	0	0	0	0	0	0	0	1	ذكور	اضطرابات الغدد الصماء الأخرى	
		F	0	0	0	0	0	0	0	0	0	0	0	0	0	0	0	0	0	0	0	0	إناث		
E40-E46	Malnutrition	M	0	0	0	0	0	0	0	0	0	0	0	0	0	0	0	0	0	0	0	0	ذكور	سوء التغذية	
		F	0	0	0	0	0	0	0	0	0	0	0	0	0	0	0	0	0	0	0	0	إناث		
E65-E68	Obesity and other hyperalimantation	M	1	0	0	0	0	0	0	0	0	0	1	0	0	0	0	0	0	0	0	0	ذكور	السمنة وغيرها من فرط التغذية	
		F	1	0	0	0	0	0	1	0	0	0	0	0	0	0	0	0	0	0	0	0	إناث		
E70-E90	Metabolic disorders	M	4	0	0	0	0	0	1	1	0	0	0	0	1	0	0	0	0	0	0	0	1	ذكور	اضطرابات التمثيل الغذائي
		F	3	0	0	0	1	0	0	1	0	0	0	0	0	0	0	0	0	0	0	0	0	إناث	
G00-G09	Systemic atrophies primarily affecting the central nervous system	M	1	0	0	0	0	0	0	0	0	0	0	0	0	0	0	0	0	0	0	0	1	ذكور	الأمراض الالتهابية في الجهاز العصبي المركزي
		F	2	0	0	0	0	0	0	0	0	0	0	1	0	0	0	0	0	0	0	0	1	إناث	
G10-G14	Systemic atrophies primarily affecting the central nervous system	M	0	0	0	0	0	0	0	0	0	0	0	0	0	0	0	0	0	0	0	0	0	ذكور	الضمور الجهازي يؤثر في المقام الأول على الجهاز العصبي المركزي
		F	0	0	0	0	0	0	0	0	0	0	0	0	0	0	0	0	0	0	0	0	0	إناث	
G20-G26	Extrapyramidal and movement disorders	M	1	0	1	0	0	0	0	0	0	0	0	0	0	0	0	0	0	0	0	0	0	ذكور	اضطرابات خارج الهرمية واضطرابات الحركة
		F	1	0	0	0	0	0	0	0	1	0	0	0	0	0	0	0	0	0	0	0	0	إناث	
G30-G32	Other degenerative diseases of the nervous system	M	0	0	0	0	0	0	0	0	0	0	0	0	0	0	0	0	0	0	0	0	0	ذكور	الأمراض التنكسية الأخرى للجهاز العصبي
		F	2	1	0	1	0	0	0	0	0	0	0	0	0	0	0	0	0	0	0	0	0	إناث	
G35-G37	Demyelinating diseases of the central nervous system	M	0	0	0	0	0	0	0	0	0	0	0	0	0	0	0	0	0	0	0	0	0	ذكور	أمراض إزالة الميالين في الجهاز العصبي المركزي
		F	1	0	0	0	0	0	0	0	0	0	0	0	0	0	0	0	0	0	0	0	1	إناث	
G40-G47	Episodic and paroxysmal disorders	M	11	0	0	0	0	0	0	1	0	1	2	1	1	1	0	2	0	1	1	1	1	ذكور	الاضطرابات العرضية والانتيابية
		F	3	0	0	0	0	1	0	0	0	0	0	1	0	0	0	0	0	1	0	0	0	إناث	
G70-G73	Diseases of myoneural junction and muscle	M	1	0	0	0	0	0	1	0	0	0	0	0	0	0	0	0	0	0	0	0	0	ذكور	أمراض المفصل العضلي العصبي والعضلات
		F	0	0	0	0	0	0	0	0	0	0	0	0	0	0	0	0	0	0	0	0	0	إناث	
G80-G83	Cerebral palsy and other paralytic syndromes	M	3	0	0	0	0	0	0	0	0	0	0	0	0	1	0	0	1	1	0	0	0	ذكور	شلل الدماغى ومتلازمات الشلل الأخرى
		F	2	0	0	0	0	0	0	0	0	0	0	0	0	0	0	0	0	0	0	1	1	إناث	
G90-G99	Other disorders of the nervous system	M	11	0	0	1	0	1	0	0	2	1	0	1	1	1	2	0	0	1	1	0	0	ذكور	اضطرابات أخرى في الجهاز العصبي
		F	5	0	2	0	0	0	0	0	0	1	0	1	0	0	0	0	0	0	0	0	1	إناث	
I00-I02	Acute rheumatic fever	M	0	0	0	0	0	0	0	0	0	0	0	0	0	0	0	0	0	0	0	0	0	ذكور	الحمى الروماتيزمية الحادة
		F	0	0	0	0	0	0	0	0	0	0	0	0	0	0	0	0	0	0	0	0	0	إناث	
I05-I09	Chronic rheumatic heart diseases	M	1	0	0	1	0	0	0	0	0	0	0	0	0	0	0	0	0	0	0	0	0	ذكور	أمراض القلب الروماتيزمية المزمنة
		F	0	0	0	0	0	0	0	0	0	0	0	0	0	0	0	0	0	0	0	0	0	إناث	
I10-I15	Hypertensive diseases	M	23	2	1	1	2	1	3	2	1	4	3	2	1	0	0	0	0	0	0	0	0	ذكور	أمراض ارتفاع ضغط الدم
		F	10	2	2	1	1	2	0	1	0	0	1	0	0	0	0	0	0	0	0	0	0	إناث	
I20-I25	Ischaemic heart diseases	M	111	6	4	9	5	13	9	17	16	13	8	7	2	1	0	1	0	0	0	0	0	ذكور	أمراض القلب الإقفارية
		F	14	2	0	1	2	3	3	2	0	0	0	0	0	0	0	0	1	0	0	0	0	إناث	





الوفيات حسب الفئات العمرية والنوع وسبب الوفاة (المراجعة العاشرة القائمة المفصلة)  
DEATHS BY AGE GROUPS, GENDER AND CAUSE OF DEATH (ICD-10 DETAIL LIST)  
غير قطريين NON-QATARIS  
2022

جدول رقم (٢-١٢)

Table No. (12-2)

الرمز حسب المراجعة العاشرة ICD-10 Code	Cause of Death	Gender	المجموع Total	85 &+	80-84	75-79	70-74	65-69	60-64	55-59	50-54	45-49	40-44	35-39	30-34	25-29	20-24	15-19	10-14	5-9	<5	النوع	اسباب الوفاة			
P75-P78	Digestive system disorders of fetus and newborn	M	1	0	0	0	0	0	0	0	0	0	0	0	0	0	0	0	0	0	0	1	ذكور	اضطرابات الجهاز الهضمي للجنين وحديثي الولادة		
		F	0	0	0	0	0	0	0	0	0	0	0	0	0	0	0	0	0	0	0	0	0		إناث	
P80-P83	Conditions involving the integument and temperature regulation of fetus and newborn	M	0	0	0	0	0	0	0	0	0	0	0	0	0	0	0	0	0	0	0	0	0	ذكور	الشروط التي تنطوي على تكامل وتنظيم درجة حرارة الجنين وحديثي الولادة	
		F	0	0	0	0	0	0	0	0	0	0	0	0	0	0	0	0	0	0	0	0	0	إناث		
P90-P96	Other disorders originating in the perinatal period	M	1	0	0	0	0	0	0	0	0	0	0	0	0	0	0	0	0	0	0	0	1	ذكور	الاضطرابات الأخرى التي تنشأ في فترة ما حول الولادة	
		F	7	0	0	0	0	0	0	0	0	0	0	0	0	0	0	0	0	0	0	0	7	إناث		
Q00-Q07	Congenital malformations of the nervous system	M	2	0	0	0	0	0	0	0	0	0	0	0	0	0	0	0	0	0	0	1	1	ذكور	التشوهات الخلقية للجهاز العصبي	
		F	0	0	0	0	0	0	0	0	0	0	0	0	0	0	0	0	0	0	0	0	0	0		إناث
Q20-Q28	Congenital malformations of the circulatory system	M	11	0	0	0	0	0	0	0	0	0	0	0	0	0	0	0	0	0	1	0	10	ذكور	التشوهات الخلقية في الدورة الدموية	
		F	8	0	0	0	0	0	0	0	0	0	0	0	0	0	0	0	0	0	0	0	0	8		إناث
Q30-Q34	Congenital malformations of the respiratory system	M	4	0	0	0	0	0	0	0	0	0	0	0	0	0	0	0	0	0	0	0	4	ذكور	التشوهات الخلقية في الجهاز التنفسي	
		F	1	0	0	0	0	0	0	0	0	0	0	0	0	0	0	0	0	0	0	0	1	إناث		
Q50-Q56	Congenital malformations of genital organs	M	1	0	0	0	0	0	0	0	0	0	0	0	0	0	0	0	0	0	0	0	0	1	ذكور	التشوهات الخلقية في الأعضاء التناسلية
		F	0	0	0	0	0	0	0	0	0	0	0	0	0	0	0	0	0	0	0	0	0	0	إناث	
Q60-Q64	Congenital malformations of the urinary system	M	2	0	0	0	0	0	0	0	0	0	0	0	0	0	0	0	0	0	0	0	2	ذكور	التشوهات الخلقية في الجهاز البولي	
		F	2	0	0	0	0	0	0	0	0	0	0	0	0	0	0	0	0	0	0	0	2	إناث		
Q65-Q79	Congenital malformations and deformations of the musculoskeletal system	M	1	0	0	0	0	0	0	0	0	0	0	0	0	0	0	0	0	0	0	0	0	1	ذكور	التشوهات الخلقية وتشوهات الجهاز الحركي
		F	0	0	0	0	0	0	0	0	0	0	0	0	0	0	0	0	0	0	0	0	0	0	إناث	
Q80-Q89	Other congenital malformations	M	1	0	0	0	0	0	0	0	0	0	0	0	0	0	0	0	0	0	0	0	1	ذكور	تشوهات خلقية أخرى	
		F	2	0	0	0	0	0	0	0	0	0	0	0	0	0	0	0	0	0	0	0	2	إناث		
Q90-Q99	Chromosomal abnormalities, not elsewhere classified	M	3	0	0	0	0	0	0	0	0	0	0	0	0	0	1	0	0	0	0	0	2	ذكور	شذوذ الكروموسومات ، غير مصنفة في مكان آخر	
		F	3	0	0	0	0	0	0	0	0	0	0	0	0	0	0	0	0	0	0	0	0	3		إناث
R00-R09	Symptoms and signs involving the circulatory and respiratory systems	M	3	1	0	0	0	0	1	0	0	1	0	0	0	0	0	0	0	0	0	0	0	0	ذكور	الأعراض والعلامات المتعلقة بالجهاز الدوري والجهاز التنفسي
		F	2	0	0	0	0	0	0	0	0	0	0	0	1	0	0	0	1	0	0	0	0	0	إناث	
R50-R69	General symptoms and signs	M	11	1	1	1	1	1	1	1	1	1	0	1	0	1	0	0	0	0	0	0	0	0	ذكور	الأعراض والعلامات العامة
		F	11	5	0	3	2	0	0	0	0	0	0	1	0	0	1	0	0	0	0	0	0	0	0	
R95-R99	Ill-defined and unknown causes of mortality	M	8	0	0	0	0	0	0	0	0	0	0	1	0	1	0	0	0	0	0	0	6	ذكور	أسباب الوفيات غير محددة وغير معروفة	
		F	5	0	0	0	0	0	0	0	0	0	0	0	0	0	0	0	0	0	0	0	5	إناث		
U00-U49	Provisional assignment of new diseases of uncertain etiology or emergency use	M	31	5	3	2	5	4	2	2	3	3	1	0	1	0	0	0	0	0	0	0	0	0	ذكور	التخصيص المؤقت للأمراض الجديدة ذات المسببات غير المؤكدة أو الاستخدام الطارئ
		F	17	6	1	4	0	1	0	0	1	1	0	3	0	0	0	0	0	0	0	0	0	0	0	
U82-U85	Resistance to antimicrobial and antineoplastic drugs	M	0	0	0	0	0	0	0	0	0	0	0	0	0	0	0	0	0	0	0	0	0	0	ذكور	مقاومة الأدوية المضادة للميكروبات ومضادات الأورام
		F	0	0	0	0	0	0	0	0	0	0	0	0	0	0	0	0	0	0	0	0	0	0	0	
V01-V99	Transport accidents	M	174	0	0	0	1	2	3	14	4	15	23	18	27	37	21	5	2	2	0	0	0	0	ذكور	حوادث النقل
		F	14	1	1	0	0	1	0	0	0	1	1	4	1	2	1	1	0	0	0	0	0	0	0	
W00-W19	Falls	M	20	0	0	0	0	0	1	0	1	1	2	6	3	3	1	1	0	0	0	1	0	1	ذكور	المسقوط
		F	3	0	0	0	0	0	0	0	0	1	0	1	0	0	0	1	0	0	0	0	0	0	0	
W20-W49	Exposure to inanimate mechanical forces	M	20	0	0	0	0	0	0	1	2	3	3	2	7	2	0	0	0	0	0	0	0	0	ذكور	التعرض لقوى ميكانيكية غير حية
		F	0	0	0	0	0	0	0	0	0	0	0	0	0	0	0	0	0	0	0	0	0	0	0	
W65-W74	Accidental drowning and submersion	M	15	0	0	0	0	1	0	0	0	1	1	2	2	2	1	0	1	1	3	0	0	0	ذكور	الغرق والغرق بدون قصد
		F	2	0	0	0	0	0	0	0	0	0	0	0	0	1	0	0	0	0	0	0	1	0	0	

الوفيات حسب الفئات العمرية والنوع وسبب الوفاة (المراجعة العاشرة القائمة المفصلة)  
DEATHS BY AGE GROUPS, GENDER AND CAUSE OF DEATH (ICD-10 DETAIL LIST)

غير قطريين  
NON-QATARIS

2022

Table No. (12-2)

جدول رقم (١٢-٢)

الرمز حسب المراجعة العاشرة ICD-10 Code	Cause of Death	Gender	المجموع Total	85 &+	80-84	75-79	70-74	65-69	60-64	55-59	50-54	45-49	40-44	35-39	30-34	25-29	20-24	15-19	10-14	5-9	<5	النوع	اسباب الوفاة	
W75-W84	Other accidental threats to breathing	M	4	0	0	0	0	0	0	0	1	0	0	1	1	0	0	0	0	0	0	1	ذكور	تهديدات عرضية أخرى للتنفس
		F	2	0	0	0	0	0	0	0	0	0	0	0	0	0	1	0	0	0	0	1	إناث	
W85-W99	Exposure to electric current, radiation and extreme ambient air temperature and pressure	M	18	0	0	0	0	0	0	0	0	3	2	4	1	6	2	0	0	0	0	0	ذكور	التعرض للتيار الكهربائي والإشعاع ودرجة حرارة الهواء المحيط الشديد والضغط
		F	2	0	0	0	0	0	0	0	0	0	0	0	0	0	2	0	0	0	0	0	إناث	
X00-X09	Exposure to smoke, fire and flames	M	5	0	0	0	0	0	0	0	0	0	0	0	0	1	2	2	0	0	0	0	ذكور	التعرض للدخان والنار واللهب
		F	0	0	0	0	0	0	0	0	0	0	0	0	0	0	0	0	0	0	0	0	إناث	
X30-X39	Exposure to forces of nature	M	2	0	0	0	0	1	0	0	0	0	0	0	0	1	0	0	0	0	0	0	ذكور	التعرض لقوى الطبيعة
		F	0	0	0	0	0	0	0	0	0	0	0	0	0	0	0	0	0	0	0	0	إناث	
X40-X49	Accidental poisoning by and exposure to noxious substances	M	2	0	0	0	0	0	0	0	0	0	0	0	0	0	2	0	0	0	0	0	ذكور	التسمم العرضي والتعرض لمواد ضارة
		F	2	0	0	0	0	0	0	0	0	0	0	1	1	0	0	0	0	0	0	0	إناث	
X58-X59	Accidental exposure to other and unspecified factors	M	1	0	0	0	0	0	0	0	0	0	0	0	0	1	0	0	0	0	0	0	ذكور	التعرض العرضي لعوامل أخرى وغير محددة
		F	0	0	0	0	0	0	0	0	0	0	0	0	0	0	0	0	0	0	0	0	إناث	
X60-X84	Intentional self-harm	M	72	0	0	0	0	0	0	1	4	3	9	11	16	11	13	4	0	0	0	0	ذكور	تعمد إيذاء النفس
		F	4	0	0	0	0	0	0	0	0	0	0	1	1	1	1	0	0	0	0	0	إناث	
X85-Y09	Assault	M	8	0	0	0	0	0	1	0	1	1	1	1	1	0	0	3	0	0	0	0	ذكور	اعتداء
		F	0	0	0	0	0	0	0	0	0	0	0	0	0	0	0	0	0	0	0	0	إناث	
Y10-Y34	Event of undetermined intent	M	0	0	0	0	0	0	0	0	0	0	0	0	0	0	0	0	0	0	0	0	ذكور	حدث نية غير محددة
		F	1	0	0	0	0	0	0	0	0	0	0	0	0	0	0	0	0	0	0	1	إناث	
Y35-Y36	Legal intervention and operations of war	M	0	0	0	0	0	0	0	0	0	0	0	0	0	0	0	0	0	0	0	0	ذكور	مضاعفات الرعاية الطبية والجراحية
		F	0	0	0	0	0	0	0	0	0	0	0	0	0	0	0	0	0	0	0	0	إناث	
Y40-Y84	Complications of medical and surgical care	M	1	0	0	0	0	0	0	0	0	0	0	0	1	0	0	0	0	0	0	0	ذكور	التدخل القانوني وعمليات الحرب
		F	0	0	0	0	0	0	0	0	0	0	0	0	0	0	0	0	0	0	0	0	إناث	
Y85-Y89	Sequelae of external causes of morbidity and mortality	M	0	0	0	0	0	0	0	0	0	0	0	0	0	0	0	0	0	0	0	0	ذكور	عواقب الأسباب الخارجية للمراضة والوفيات
		F	1	0	0	0	0	0	0	0	0	0	0	0	1	0	0	0	0	0	0	0	إناث	
Y90-Y98	Supplementary factors related to causes of morbidity and mortality classified elsewhere	M	1	0	0	0	0	0	0	0	0	0	1	0	0	0	0	0	0	0	0	0	ذكور	العوامل التكميلية المتعلقة بأسباب المراضة والوفيات المصنفة في مكان آخر
		F	0	0	0	0	0	0	0	0	0	0	0	0	0	0	0	0	0	0	0	0	إناث	
Grand Total		Males	1,419	47	43	42	61	76	90	127	135	127	133	147	125	104	54	16	11	9	72	11	ذكور	المجموع الكلي
		Females	427	44	24	30	41	32	30	28	22	23	13	23	14	11	5	6	3	2	76	14	إناث	
		Total	1,846	91	67	72	102	108	120	155	157	150	146	170	139	115	59	22	14	11	148	25	المجموع	

Calculated from Birth and Death registration Section -Ministry Of Public Health.

There was one case of death where the gender was unidentified due to congenital malformations.

تم احتسابها من سجلات قسم تسجيل المواليد والوفيات - وزارة الصحة العامة.  
توجد حالة وفيات واحدة غير مبنية النوع بسبب التشوهات الخلقية عند الولادة





الوفيات حسب الفئات العمرية والنوع وسبب الوفاة (المراجعة العاشرة القائمة المفصلة)  
**DEATHS BY AGE GROUPS, GENDER AND CAUSE OF DEATH (ICD-10 DETAIL LIST)**  
 المجموع TOTAL  
 2022

Table No. (12-3)

جدول رقم (١٢-٣)

الرمز حسب المراجعة العاشرة ICD-10 Code	Cause of Death	Gender	المجموع Total	85 &+	80-84	75-79	70-74	65-69	60-64	55-59	50-54	45-49	40-44	35-39	30-34	25-29	20-24	15-19	10-14	5-9	<5	النوع	اسباب الوفاة	
E10-E14	Diabetes mellitus	M	69	9	4	6	7	8	12	6	3	6	6	1	0	0	1	0	0	0	0	ذكور	السكري	
		F	51	9	8	7	8	4	6	2	3	2	0	0	1	1	0	0	0	0	0	0		إناث
E20-E35	Disorders of other endocrine glands	M	2	0	0	0	0	0	0	1	0	0	0	0	0	0	0	0	0	0	0	1	ذكور	اضطرابات الغدد الصماء الأخرى
		F	0	0	0	0	0	0	0	0	0	0	0	0	0	0	0	0	0	0	0	0	إناث	
E40-E46	Malnutrition	M	0	0	0	0	0	0	0	0	0	0	0	0	0	0	0	0	0	0	0	0	ذكور	سوء التغذية
		F	0	0	0	0	0	0	0	0	0	0	0	0	0	0	0	0	0	0	0	0	إناث	
E65-E68	Obesity and other hyperalimantation	M	3	1	0	0	0	0	0	0	0	1	1	0	0	0	0	0	0	0	0	0	ذكور	السمنة وغيرها من فرط التغذية
		F	3	0	0	0	0	1	1	0	1	0	0	0	0	0	0	0	0	0	0	0	إناث	
E70-E90	Metabolic disorders	M	8	1	0	0	0	1	2	0	0	0	0	0	1	0	0	0	0	0	0	1	ذكور	اضطرابات التمثيل الغذائي
		F	6	0	1	1	1	1	0	1	0	0	0	0	0	0	0	0	0	0	0	0	إناث	
G00-G09	Systemic atrophies primarily affecting the central nervous system	M	1	0	0	0	0	0	0	0	0	0	0	0	0	0	0	0	0	0	0	1	ذكور	الأمراض الالتهابية في الجهاز العصبي المركزي
		F	4	0	0	0	0	0	0	0	1	0	1	1	0	0	0	0	0	0	0	1	إناث	
G10-G14	Systemic atrophies primarily affecting the central nervous system	M	0	0	0	0	0	0	0	0	0	0	0	0	0	0	0	0	0	0	0	0	ذكور	الضمور الجهازي يؤثر في المقام الأول على الجهاز العصبي المركزي
		F	0	0	0	0	0	0	0	0	0	0	0	0	0	0	0	0	0	0	0	0	إناث	
G20-G26	Extrapyramidal and movement disorders	M	1	0	1	0	0	0	0	0	0	0	0	0	0	0	0	0	0	0	0	0	ذكور	اضطرابات خارج الهرمية واضطرابات الحركة
		F	1	0	0	0	0	0	0	0	1	0	0	0	0	0	0	0	0	0	0	0	إناث	
G30-G32	Other degenerative diseases of the nervous system	M	0	0	0	0	0	0	0	0	0	0	0	0	0	0	0	0	0	0	0	0	ذكور	الأمراض التنكسية الأخرى للجهاز العصبي
		F	4	1	1	2	0	0	0	0	0	0	0	0	0	0	0	0	0	0	0	0	إناث	
G35-G37	Demyelinating diseases of the central nervous system	M	0	0	0	0	0	0	0	0	0	0	0	0	0	0	0	0	0	0	0	0	ذكور	أمراض إزالة الميالين في الجهاز العصبي المركزي
		F	1	0	0	0	0	0	0	0	0	0	0	0	0	0	0	0	0	0	0	1	إناث	
G40-G47	Episodic and paroxysmal disorders	M	13	0	0	0	0	1	0	1	0	1	2	1	1	0	2	0	2	1	1	1	ذكور	الاضطرابات العرضية والانتبائية
		F	4	0	0	0	0	1	0	1	0	0	0	1	0	0	0	0	1	0	0	0	إناث	
G70-G73	Diseases of myoneural junction and muscle	M	1	0	0	0	0	0	1	0	0	0	0	0	0	0	0	0	0	0	0	0	ذكور	أمراض المفصل العضلي العصبي والعضلات
		F	1	0	0	0	0	0	0	0	0	0	0	0	0	0	0	1	0	0	0	0	إناث	
G80-G83	Cerebral palsy and other paralytic syndromes	M	3	0	0	0	0	0	0	0	0	0	0	0	1	0	0	1	1	0	1	0	ذكور	شلل الدماغية ومتلازمات الشلل الأخرى
		F	2	0	0	0	0	0	0	0	0	0	0	0	0	0	0	0	0	0	1	1	إناث	
G90-G99	Other disorders of the nervous system	M	14	0	0	2	1	1	0	0	2	1	0	1	1	1	2	0	1	1	1	0	ذكور	اضطرابات أخرى في الجهاز العصبي
		F	8	0	2	0	0	0	2	0	0	1	0	1	0	0	0	0	1	0	1	0	إناث	
I00-I02	Acute rheumatic fever	M	0	0	0	0	0	0	0	0	0	0	0	0	0	0	0	0	0	0	0	0	ذكور	الحمى الروماتيزمية الحادة
		F	0	0	0	0	0	0	0	0	0	0	0	0	0	0	0	0	0	0	0	0	إناث	
I05-I09	Chronic rheumatic heart diseases	M	1	0	0	1	0	0	0	0	0	0	0	0	0	0	0	0	0	0	0	0	ذكور	أمراض القلب الروماتيزمية المزمنة
		F	0	0	0	0	0	0	0	0	0	0	0	0	0	0	0	0	0	0	0	0	إناث	
I10-I15	Hypertensive diseases	M	40	8	3	3	4	1	5	2	3	4	3	2	1	0	0	1	0	0	0	0	ذكور	أمراض ارتفاع ضغط الدم
		F	34	6	5	5	7	4	2	2	0	0	2	1	0	0	0	0	0	0	0	0	إناث	
I20-I25	Ischaemic heart diseases	M	150	12	6	11	9	22	13	22	22	13	9	7	2	1	0	1	0	0	0	0	ذكور	أمراض القلب الإقفارية
		F	37	5	3	4	7	6	6	3	0	1	1	0	0	0	0	1	0	0	0	0	إناث	



الوفيات حسب الفئات العمرية والنوع وسبب الوفاة (المراجعة العاشرة القائمة المفصلة)  
**DEATHS BY AGE GROUPS, GENDER AND CAUSE OF DEATH (ICD-10 DETAIL LIST)**  
 المجموع TOTAL  
 2022

جدول رقم (٣-١٢)

Table No. (12-3)

الرمز حسب المراجعة العاشرة ICD-10 Code	Cause of Death	Gender	المجموع Total	85 &+	80-84	75-79	70-74	65-69	60-64	55-59	50-54	45-49	40-44	35-39	30-34	25-29	20-24	15-19	10-14	5-9	<5	النوع	اسباب الوفاة	
K70-K77	Diseases of liver	M	19	0	1	1	1	2	2	3	3	2	1	0	0	2	0	1	0	0	0	ذكور	أمراض الكبد	
		F	7	0	0	1	1	0	1	1	0	1	0	1	0	0	0	0	0	1	0	0		إناث
K80-K87	Disorders of gallbladder, biliary tract and pancreas	M	6	0	0	2	0	0	0	0	1	1	0	1	0	1	0	0	0	0	0	0	ذكور	اضطرابات المرارة والقنوات الصفراوية والبنكرياس
		F	1	0	0	0	0	0	0	0	0	0	0	1	0	0	0	0	0	0	0	0	إناث	
K90-K93	Other diseases of the digestive system	M	5	1	0	0	0	0	1	1	0	0	1	0	0	1	0	0	0	0	0	0	ذكور	أمراض الجهاز الهضمي الأخرى
		F	5	0	1	1	0	0	1	1	0	0	0	0	0	1	0	0	0	0	0	0	إناث	
L50-L54	Urticaria and erythema	M	1	0	0	0	0	0	0	0	1	0	0	0	0	0	0	0	0	0	0	0	ذكور	الشرى والحمامي
		F	1	0	0	0	1	0	0	0	0	0	0	0	0	0	0	0	0	0	0	0	إناث	
L80-L99	Other disorders of the skin and subcutaneous tissue	M	0	0	0	0	0	0	0	0	0	0	0	0	0	0	0	0	0	0	0	0	ذكور	اضطرابات أخرى في الجلد والأنسجة تحت الجلد
		F	1	0	1	0	0	0	0	0	0	0	0	0	0	0	0	0	0	0	0	0	إناث	
M30-M36	Systemic connective tissue disorders	M	0	0	0	0	0	0	0	0	0	0	0	0	0	0	0	0	0	0	0	0	ذكور	اضطرابات النسيج الضام الجهازية
		F	1	0	0	0	0	0	0	0	0	1	0	0	0	0	0	0	0	0	0	0	إناث	
M60-M79	Soft tissue disorders	M	0	0	0	0	0	0	0	0	0	0	0	0	0	0	0	0	0	0	0	0	ذكور	اضطرابات الأنسجة الرخوة
		F	0	0	0	0	0	0	0	0	0	0	0	0	0	0	0	0	0	0	0	0	إناث	
M80-M94	Osteopathies and chondropathies	M	0	0	0	0	0	0	0	0	0	0	0	0	0	0	0	0	0	0	0	0	ذكور	تقويم العظام واعتلال العضروف
		F	1	0	0	0	0	0	0	0	0	0	0	0	0	0	0	0	0	0	1	0	إناث	
N10-N16	Renal tubulo-interstitial diseases	M	0	0	0	0	0	0	0	0	0	0	0	0	0	0	0	0	0	0	0	0	ذكور	أمراض الخلال الكلوية الأنبوبية
		F	0	0	0	0	0	0	0	0	0	0	0	0	0	0	0	0	0	0	0	0	إناث	
N17-N19	Renal failure	M	79	5	8	10	9	7	9	10	12	1	1	3	0	2	1	0	0	1	0	0	ذكور	الفشل الكلوي
		F	41	13	7	5	2	9	2	1	1	0	0	1	0	0	0	0	0	0	0	0	إناث	
N25-N29	Other disorders of kidney ureter	M	0	0	0	0	0	0	0	0	0	0	0	0	0	0	0	0	0	0	0	0	ذكور	اضطرابات أخرى في الكلى والحالب
		F	0	0	0	0	0	0	0	0	0	0	0	0	0	0	0	0	0	0	0	0	إناث	
N30-N39	Other diseases of urinary system	M	4	1	2	1	0	0	0	0	0	0	0	0	0	0	0	0	0	0	0	0	ذكور	أمراض الجهاز البولي الأخرى
		F	2	0	0	0	0	1	0	1	0	0	0	0	0	0	0	0	0	0	0	0	إناث	
N70-N77	Inflammatory diseases of female pelvic organs	M	0	0	0	0	0	0	0	0	0	0	0	0	0	0	0	0	0	0	0	0	ذكور	الأمر التحبيبي لعيد الحوض الأنثوية
		F	2	0	0	0	0	0	0	0	0	0	0	0	1	0	1	0	0	0	0	0	إناث	
N80-N98	Noninflammatory disorders of female genital tract	M	0	0	0	0	0	0	0	0	0	0	0	0	0	0	0	0	0	0	0	0	ذكور	الاضطرابات غير الالتهابية في الجهاز التناسلي للأنثى
		F	1	0	0	1	0	0	0	0	0	0	0	0	0	0	0	0	0	0	0	0	إناث	
O94-O99	Other obstetric conditions, not elsewhere classified	M	0	0	0	0	0	0	0	0	0	0	0	0	0	0	0	0	0	0	0	0	ذكور	حالات الولادة الأخرى ، غير مصنفة في مكان آخر
		F	2	0	0	0	0	0	0	0	0	0	0	1	1	0	0	0	0	0	0	0	إناث	
P00-P04	Fetus and newborn affected by maternal factors and by complications of pregnancy, labour and delivery	M	2	0	0	0	0	0	0	0	0	0	0	0	0	0	0	0	0	0	0	2	ذكور	تأثر الجنين والوليد بعوامل تتعلق بالأم ومضاعفات الحمل والمخاض والولادة
		F	0	0	0	0	0	0	0	0	0	0	0	0	0	0	0	0	0	0	0	0	إناث	
P05-P08	Disorders related to length of gestation and fetal growth	M	23	0	0	0	0	0	0	0	0	0	0	0	0	0	0	0	0	0	0	23	ذكور	الاضطرابات المتعلقة بطول فترة الحمل ونمو الجنين
		F	20	0	0	0	0	0	0	0	0	0	0	0	0	0	0	0	0	0	0	20	إناث	
P20-P29	Respiratory and cardiovascular disorders specific to the perinatal period	M	11	0	0	0	0	0	0	0	0	0	0	0	0	0	0	0	0	0	0	11	ذكور	اضطرابات الجهاز التنفسي والقلب والأوعية الدموية الخاصة بفترة ما حول الولادة
		F	13	0	0	0	0	0	0	0	0	0	0	0	0	0	0	0	0	0	0	13	إناث	

الوفيات حسب الفئات العمرية والنوع وسبب الوفاة (المراجعة العاشرة القائمة المفصلة)

DEATHS BY AGE GROUPS, GENDER AND CAUSE OF DEATH (ICD-10 DETAIL LIST)

TOTAL المجموع

2022

جدول رقم (٣-١٢)

Table No. (12-3)

الرمز حسب المراجعة العاشرة ICD-10 Code	Cause of Death	Gender	المجموع Total	85 &+	80-84	75-79	70-74	65-69	60-64	55-59	50-54	45-49	40-44	35-39	30-34	25-29	20-24	15-19	10-14	5-9	<5	النوع	اسباب الوفاة		
P50-P61	Haemorrhagic and haematological disorders of fetus and newborn	M	1	0	0	0	0	0	0	0	0	0	0	0	0	0	0	0	0	0	0	1	ذكور	الإضطرابات النزفية وأمراض الدم لدى الجنين وحندي الولادة	
		F	0	0	0	0	0	0	0	0	0	0	0	0	0	0	0	0	0	0	0	0	0		إناث
P75-P78	Digestive system disorders of fetus and newborn	M	1	0	0	0	0	0	0	0	0	0	0	0	0	0	0	0	0	0	0	0	1	ذكور	اضطرابات الجهاز الهضمي للجنين وحندي الولادة
		F	1	0	0	0	0	0	0	0	0	0	0	0	0	0	0	0	0	0	0	0	1	إناث	
P80-P83	Conditions involving the integument and temperature regulation of fetus and newborn	M	0	0	0	0	0	0	0	0	0	0	0	0	0	0	0	0	0	0	0	0	0	ذكور	الشروط التي تنطوي على تكامل وتنظيم درجة حرارة الجنين وحندي الولادة
		F	0	0	0	0	0	0	0	0	0	0	0	0	0	0	0	0	0	0	0	0	0	إناث	
P90-P96	Other disorders originating in the perinatal period	M	2	0	0	0	0	0	0	0	0	0	0	0	0	0	0	0	0	0	0	0	2	ذكور	الاضطرابات الأخرى التي تنشأ في فترة ما حول الولادة
		F	7	0	0	0	0	0	0	0	0	0	0	0	0	0	0	0	0	0	0	0	7	إناث	
Q00-Q07	Congenital malformations of the nervous system	M	2	0	0	0	0	0	0	0	0	0	0	0	0	0	0	0	0	0	0	1	1	ذكور	التشووهات الخلقية للجهاز العصبي
		F	1	0	0	0	0	0	0	0	0	0	0	0	0	0	0	0	0	0	0	0	1	إناث	
Q20-Q28	Congenital malformations of the circulatory system	M	14	0	0	0	0	0	0	0	0	0	0	0	0	0	0	0	0	0	1	0	13	ذكور	التشووهات الخلقية في الدورة الدموية
		F	12	0	0	0	0	0	0	0	0	0	0	0	0	0	0	0	0	0	0	0	12	إناث	
Q30-Q34	Congenital malformations of the respiratory system	M	4	0	0	0	0	0	0	0	0	0	0	0	0	0	0	0	0	0	0	0	4	ذكور	التشووهات الخلقية في الجهاز التنفسي
		F	6	0	0	0	0	0	0	0	0	0	0	0	0	0	0	0	0	0	0	0	6	إناث	
Q38-Q45	Other congenital malformations of the digestive system	M	1	0	0	0	0	0	0	0	0	0	0	0	0	0	0	0	0	0	0	0	1	ذكور	التشووهات الخلقية الأخرى بالجهاز الهضمي
		F	0	0	0	0	0	0	0	0	0	0	0	0	0	0	0	0	0	0	0	0	0	إناث	
Q50-Q56	Congenital malformations of genital organs	M	2	0	0	0	0	0	0	0	0	0	0	0	0	0	0	0	0	0	0	0	2	ذكور	التشووهات الخلقية في الأعضاء التناسلية
		F	0	0	0	0	0	0	0	0	0	0	0	0	0	0	0	0	0	0	0	0	0	إناث	
Q60-Q64	Congenital malformations of the urinary system	M	2	0	0	0	0	0	0	0	0	0	0	0	0	0	0	0	0	0	0	0	2	ذكور	التشووهات الخلقية في الجهاز البولي
		F	3	0	0	0	0	0	0	0	0	0	0	0	0	0	0	0	0	0	0	0	3	إناث	
Q65-Q79	Congenital malformations and deformations of the musculoskeletal system	M	1	0	0	0	0	0	0	0	0	0	0	0	0	0	0	0	0	0	0	0	1	ذكور	التشووهات الخلقية وتشوهات الجهاز الحركي
		F	0	0	0	0	0	0	0	0	0	0	0	0	0	0	0	0	0	0	0	0	0	إناث	
Q80-Q89	Other congenital malformations	M	2	0	0	0	0	0	0	0	0	0	0	0	0	0	0	0	0	0	0	0	2	ذكور	تشوهات خلقية أخرى
		F	3	0	0	0	0	0	0	0	0	0	0	0	0	0	0	0	0	0	0	0	3	إناث	
Q90-Q99	Chromosomal abnormalities, not elsewhere classified	M	6	0	0	0	0	0	0	0	0	0	0	0	0	0	1	0	0	0	0	0	5	ذكور	شذوذ الكروموسومات ، غير مصنفة في مكان آخر
		F	4	0	0	0	0	0	0	0	0	0	0	0	0	0	0	0	0	0	0	0	4	إناث	
R00-R09	Symptoms and signs involving the circulatory and respiratory systems	M	4	1	0	0	0	0	1	0	0	1	0	0	0	0	0	0	1	0	0	0	0	ذكور	الأعراض والعلامات المتعلقة بالجهاز الدوري والجهاز التنفسي
		F	4	0	0	1	1	0	0	0	0	0	0	0	1	0	0	0	1	0	0	0	0	إناث	
R10-R19	Symptoms and signs involving the digestive system and abdomen	M	1	0	0	0	0	0	0	0	0	0	0	0	0	1	0	0	0	0	0	0	0	ذكور	أعراض وعلامات تتعلق بالجهاز الهضمي والبطن
		F	0	0	0	0	0	0	0	0	0	0	0	0	0	0	0	0	0	0	0	0	0	إناث	
R30-R39	Symptoms and signs involving the urinary system	M	0	0	0	0	0	0	0	0	0	0	0	0	0	0	0	0	0	0	0	0	0	ذكور	الأعراض والعلامات المتعلقة بالجهاز البولي
		F	1	0	0	0	0	0	0	0	1	0	0	0	0	0	0	0	0	0	0	0	0	إناث	
R50-R69	General symptoms and signs	M	11	1	1	1	1	1	1	1	1	1	1	0	1	0	1	0	0	0	0	0	0	ذكور	الأعراض والعلامات العامة
		F	16	10	0	3	2	0	0	0	0	0	0	1	0	0	0	0	0	0	0	0	0	إناث	
R95-R99	Ill-defined and unknown causes of mortality	M	26	0	0	2	3	2	6	1	0	1	2	0	1	1	0	0	0	0	0	0	7	ذكور	أسباب الوفيات غير محددة وغير معروفة
		F	17	0	1	1	0	1	0	1	0	1	0	1	0	1	0	0	0	0	0	0	10	إناث	
U00-U49	Provisional assignment of new diseases of uncertain etiology or emergency use	M	63	19	9	6	8	5	3	3	3	4	1	0	1	1	0	0	0	0	0	0	0	ذكور	التخصيص المؤقت للأمراض الجديدة ذات المسببات غير المؤكدة أو الاستخدام الطارئ
		F	39	9	5	8	3	4	2	1	1	2	0	3	0	0	0	0	0	1	0	0	0	إناث	
U82-U85	Resistance to antimicrobial and antineoplastic drugs	M	0	0	0	0	0	0	0	0	0	0	0	0	0	0	0	0	0	0	0	0	0	ذكور	مقاومة الأدوية المضادة للميكروبات ومضادات الأورام
		F	0	0	0	0	0	0	0	0	0	0	0	0	0	0	0	0	0	0	0	0	0	إناث	
V01-V99	Transport accidents	M	239	0	1	0	3	2	5	18	4	15	27	18	31	44	36	29	3	2	1	1	1	ذكور	حوادث النقل
		F	28	1	1	0	0	2	0	1	0	1	3	6	1	3	2	5	0	1	1	1	1	إناث	
W00-W19	Falls	M	25	2	1	1	0	0	1	1	1	1	2	6	3	3	1	1	0	0	0	1	1	ذكور	المسقوط
		F	4	1	0	0	0	0	0	0	0	1	0	1	0	0	0	1	0	0	0	0	0	إناث	

الوفيات حسب الفئات العمرية والنوع وسبب الوفاة (المراجعة العاشرة القائمة المفصلة)  
**DEATHS BY AGE GROUPS, GENDER AND CAUSE OF DEATH (ICD-10 DETAIL LIST)**  
 المجموع TOTAL  
 2022

جدول رقم (٣-١٢)

Table No. (12-3)

الرمز حسب المراجعة العاشرة ICD-10 Code	Cause of Death	Gender	المجموع Total	85 &+	80-84	75-79	70-74	65-69	60-64	55-59	50-54	45-49	40-44	35-39	30-34	25-29	20-24	15-19	10-14	5-9	<5	النوع	اسباب الوفاة	
W20-W49	Exposure to inanimate mechanical forces	M	20	0	0	0	0	0	0	1	2	3	3	2	7	2	0	0	0	0	0	ذكور	التعرض لقوى ميكانيكية غير حية	
		F	1	0	0	0	0	0	0	0	0	0	0	1	0	0	0	0	0	0	0	0		إناث
W65-W74	Accidental drowning and submersion	M	16	0	0	0	0	2	0	0	0	1	1	2	2	2	1	0	1	1	3	ذكور	الغرق والغرق بدون قصد	
		F	3	0	0	0	0	0	0	0	0	0	0	0	0	1	1	0	0	0	0	1		إناث
W75-W84	Other accidental threats to breathing	M	5	0	0	0	0	0	0	0	1	0	0	1	2	0	0	0	0	0	0	1	ذكور	تهديدات عرضية أخرى للتنفس
		F	2	0	0	0	0	0	0	0	0	0	0	0	0	1	0	0	0	0	0	1	إناث	
W85-W99	Exposure to electric current, radiation and extreme ambient air temperature and pressure	M	18	0	0	0	0	0	0	0	0	3	2	4	1	6	2	0	0	0	0	0	ذكور	التعرض للتيار الكهربائي والإشعاع ودرجة حرارة الهواء المحيط الشديد والضغط
		F	2	0	0	0	0	0	0	0	0	0	0	0	0	0	2	0	0	0	0	0	إناث	
X00-X09	Exposure to smoke, fire and flames	M	5	0	0	0	0	0	0	0	0	0	0	0	0	1	2	2	0	0	0	0	ذكور	التعرض للدخان والنار واللهب
		F	0	0	0	0	0	0	0	0	0	0	0	0	0	0	0	0	0	0	0	0	0	
X30-X39	Exposure to forces of nature	M	2	0	0	0	0	1	0	0	0	0	0	0	0	1	0	0	0	0	0	0	ذكور	التعرض لقوى الطبيعة
		F	0	0	0	0	0	0	0	0	0	0	0	0	0	0	0	0	0	0	0	0	0	
X40-X49	Accidental poisoning by and exposure to noxious substances	M	3	0	0	0	0	0	0	0	1	0	0	0	0	0	2	0	0	0	0	0	ذكور	التسمم العرضي والتعرض لمواد ضارة
		F	3	0	0	0	0	1	0	0	0	0	0	0	1	1	0	0	0	0	0	0	0	
X58-X59	Accidental exposure to other and unspecified factors	M	1	0	0	0	0	0	0	0	0	0	0	0	0	1	0	0	0	0	0	0	ذكور	التعرض العرضي لعوامل أخرى وغير محددة
		F	0	0	0	0	0	0	0	0	0	0	0	0	0	0	0	0	0	0	0	0	0	
X60-X84	Intentional self-harm	M	72	0	0	0	0	0	0	1	4	3	9	11	16	11	13	4	0	0	0	0	ذكور	تعهد إيذاء النفس
		F	4	0	0	0	0	0	0	0	0	0	0	0	1	1	1	1	0	0	0	0	0	
X85-Y09	Assault	M	9	0	0	0	0	0	1	0	1	1	1	1	0	0	0	3	1	0	0	0	ذكور	اعتداء
		F	0	0	0	0	0	0	0	0	0	0	0	0	0	0	0	0	0	0	0	0	0	
Y10-Y34	Event of undetermined intent	M	0	0	0	0	0	0	0	0	0	0	0	0	0	0	0	0	0	0	0	0	ذكور	حدث نية غير محددة
		F	1	0	0	0	0	0	0	0	0	0	0	0	0	0	0	0	0	0	0	0	1	
Y40-Y84	Complications of medical and surgical care	M	1	0	0	0	0	0	0	0	0	0	0	0	1	0	0	0	0	0	0	0	ذكور	التدخل القانوني وعمليات الحرب
		F	0	0	0	0	0	0	0	0	0	0	0	0	0	0	0	0	0	0	0	0	0	
Y85-Y89	Sequelae of external causes of morbidity and mortality	M	0	0	0	0	0	0	0	0	0	0	0	0	0	0	0	0	0	0	0	0	ذكور	عواقب الأسباب الخارجية للمرضة والوفيات
		F	1	0	0	0	0	0	0	0	0	0	0	0	0	1	0	0	0	0	0	0	0	
Y90-Y98	Supplementary factors related to causes of morbidity and mortality classified elsewhere	M	1	0	0	0	0	0	0	0	0	0	0	1	0	0	0	0	0	0	0	0	ذكور	العوامل التكميلية المتعلقة بأسباب المرضة والوفيات المصنفة في مكان آخر
		F	0	0	0	0	0	0	0	0	0	0	0	0	0	0	0	0	0	0	0	0	0	
<b>Grand Total</b>		<b>Males</b>	<b>1,941</b>	<b>130</b>	<b>88</b>	<b>86</b>	<b>106</b>	<b>122</b>	<b>137</b>	<b>161</b>	<b>169</b>	<b>140</b>	<b>149</b>	<b>152</b>	<b>136</b>	<b>123</b>	<b>71</b>	<b>48</b>	<b>14</b>	<b>9</b>	<b>100</b>	ذكور	<b>المجموع الكلي</b>	
	<b>Females</b>	<b>850</b>	<b>109</b>	<b>72</b>	<b>85</b>	<b>79</b>	<b>79</b>	<b>65</b>	<b>50</b>	<b>39</b>	<b>36</b>	<b>27</b>	<b>31</b>	<b>19</b>	<b>17</b>	<b>10</b>	<b>12</b>	<b>6</b>	<b>4</b>	<b>110</b>	إناث			
	<b>Total</b>	<b>2,791</b>	<b>239</b>	<b>160</b>	<b>171</b>	<b>185</b>	<b>201</b>	<b>202</b>	<b>211</b>	<b>208</b>	<b>176</b>	<b>176</b>	<b>183</b>	<b>155</b>	<b>140</b>	<b>81</b>	<b>60</b>	<b>20</b>	<b>13</b>	<b>210</b>	<b>المجموع</b>			

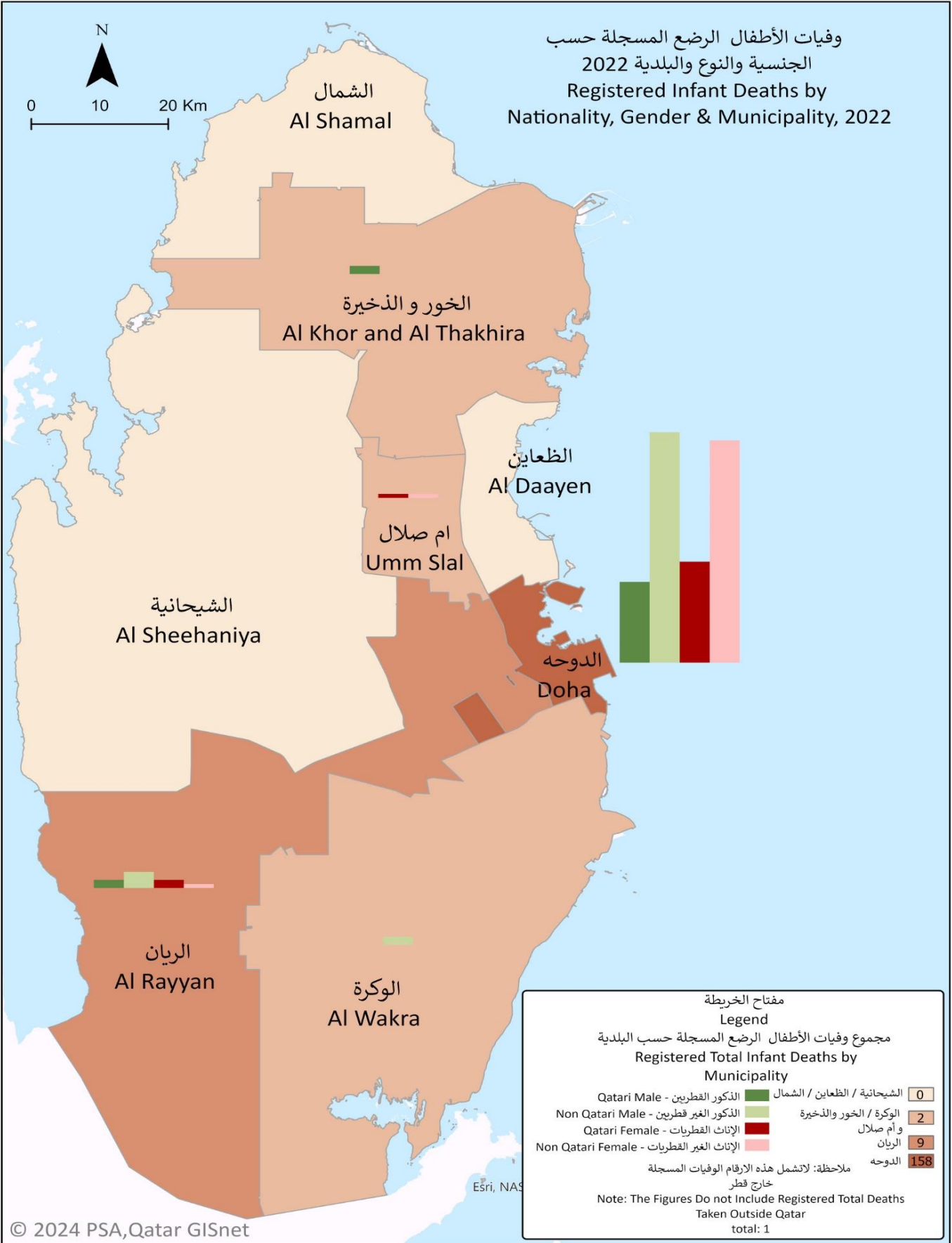
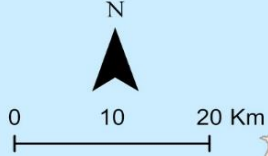
Calculated from Birth and Death registration Section - Ministry Of Public Health.

There was one case of death where the gender was unidentified due to congenital malformations.

تم احتسابها من سجلات قسم تسجيل المواليد والوفيات - وزارة الصحة العامة.  
 توجد حالة وفيات واحدة غير مبينة النوع بسبب التشوهات الخلقية عند الولادة

**الباب الرابع: وفيات الأطفال الرضع**  
**CHAPTER FOUR: INFANT DAETHS**

وفيات الأطفال الرضع المسجلة حسب  
الجنسية والنوع والبلدية 2022  
Registered Infant Deaths by  
Nationality, Gender & Municipality, 2022



مفتاح الخريطة  
Legend

مجموع وفيات الأطفال الرضع المسجلة حسب البلدية  
Registered Total Infant Deaths by Municipality

Qatari Male - الذكور القطريين	0	الشيخانية / الظعainen / الشمال
Non Qatari Male - الذكور الغير قطريين	2	الوكرة / الخور والذخيرة
Qatari Female - الإناث القطريات	9	أم صلال
Non Qatari Female - الإناث الغير القطريات	158	الريان

ملاحظة: لا تشمل هذه الأرقام الوفيات المسجلة خارج قطر  
Note: The Figures Do not Include Registered Total Deaths Taken Outside Qatar  
total: 1

وفيات الأطفال الرضع المسجلة حسب الجنسية والنوع  
REGISTERED INFANT DEATHS BY NATIONALITY AND GENDER  
2013 - 2022

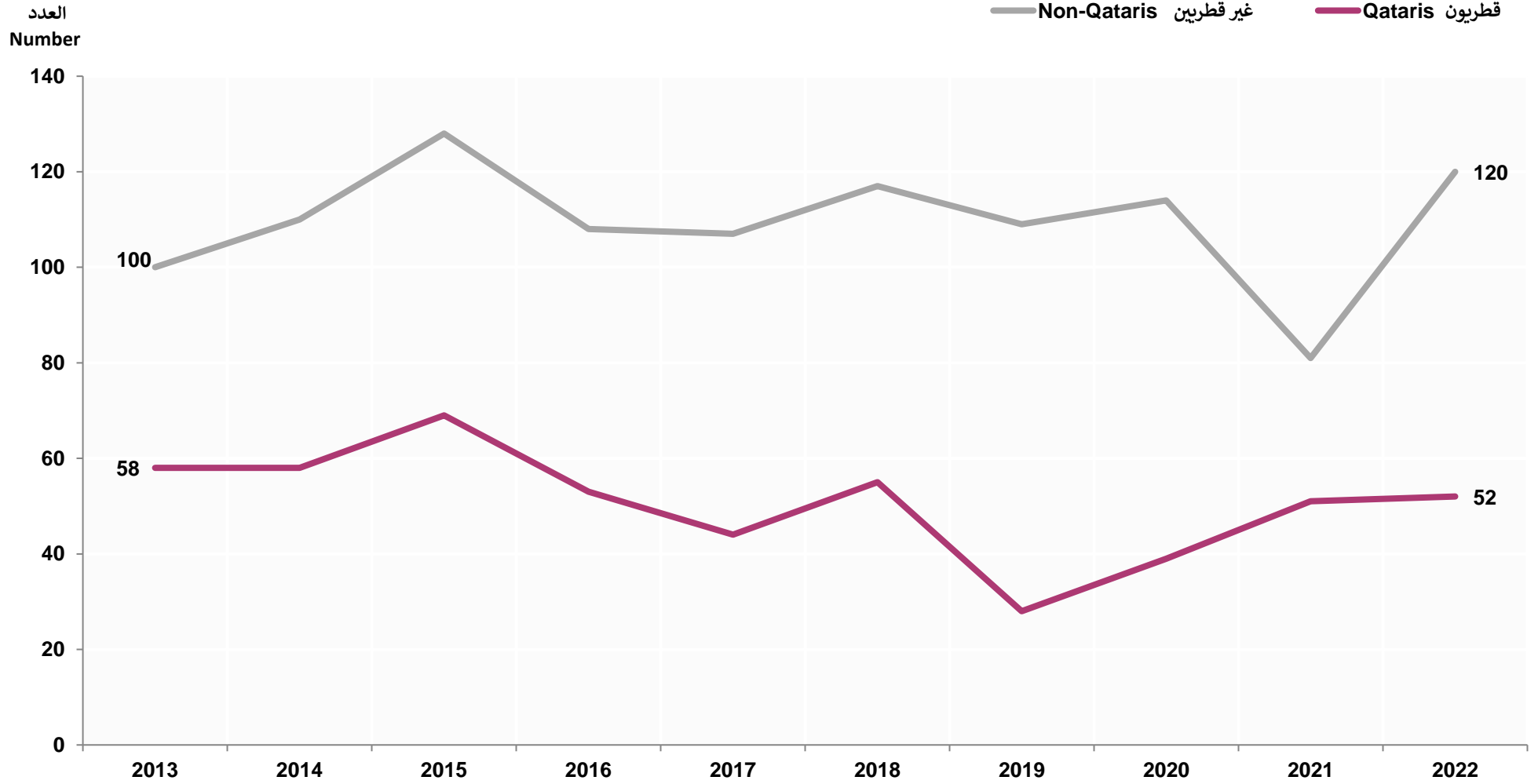
Table No. (1)

جدول رقم (١)

Year	المجموع Total				غير قطريين Non-Qataris				قطريون Qataris				الجنسية والنوع السنة
	المجموع Total	غير محدد Not Stated	إناث Females	ذكور Males	المجموع Total	غير محدد Not Stated	إناث Females	ذكور Males	المجموع Total	غير محدد Not Stated	إناث Females	ذكور Males	
2013	158	0	60	98	100	0	39	61	58	0	21	37	٢٠١٣
2014	168	0	83	85	110	0	52	58	58	0	31	27	٢٠١٤
2015	197	0	95	102	128	0	60	68	69	0	35	34	٢٠١٥
2016	161	0	79	82	108	0	54	54	53	0	25	28	٢٠١٦
2017	151	0	68	83	107	0	53	54	44	0	15	29	٢٠١٧
2018	172	0	89	83	117	0	59	58	55	0	30	25	٢٠١٨
2019	137	0	70	67	109	0	59	50	28	0	11	17	٢٠١٩
2020	153	0	70	83	114	0	53	61	39	0	17	22	٢٠٢٠
2021	132	0	57	75	81	0	38	43	51	0	19	32	٢٠٢١
2022	172	1	85	86	120	1	57	62	52	0	28	24	٢٠٢٢



وفيات الأطفال الرضع المسجلة حسب الجنسية  
REGISTERED INFANT DEATHS BY NATIONALITY  
2013 - 2022



وفيات الأطفال الرضع المسجلة حسب الجنسية والنوع والبلدية  
REGISTERED INFANT DEATHS BY NATIONALITY, GENDER AND MUNICIPALITY  
2022

Table No. (2)

جدول رقم (٢)

Nationality & Gender Municipality	المجموع Total				غير قطريين Non-Qataris				قطريون Qataris				الجنسية والنوع البلدية
	المجموع Total	غير محدد Not Stated	إناث Females	ذكور Males	المجموع Total	غير محدد Not Stated	إناث Females	ذكور Males	المجموع Total	غير محدد Not Stated	إناث Females	ذكور Males	
Doha	158	1	80	77	113	1	55	57	45	0	25	20	الدوحة
Al Rayyan	9	0	3	6	5	0	1	4	4	0	2	2	الريان
Al Wakra	1	0	0	1	1	0	0	1	0	0	0	0	الوكرة
Umm Salal	2	0	2	0	1	0	1	0	1	0	1	0	ام صلال
Al Khor	1	0	0	1	0	0	0	0	1	0	0	1	الخور
Al Shamal	0	0	0	0	0	0	0	0	0	0	0	0	الشمال
Al Dhaayen	0	0	0	0	0	0	0	0	0	0	0	0	الظعابين
Al Sheehaniya	0	0	0	0	0	0	0	0	0	0	0	0	الشيحانية
Outside Qatar	1	0	0	1	0	0	0	0	1	0	0	1	خارج قطر
Total	172	1	85	86	120	1	57	62	52	0	28	24	المجموع

وفيات الأطفال الرضع المسجلة حسب الجنسية والنوع والشهر  
REGISTERED INFANT DEATHS BY NATIONALITY, GENDER AND MONTH  
2022

Table No. (3)

جدول رقم (٣)

Nationality & Gender Month	المجموع Total				غير قطريين Non-Qataris				قطريون Qataris				الجنسية والنوع الشهر
	المجموع Total	غير محدد Not Stated	إناث Females	ذكور Males	المجموع Total	غير محدد Not Stated	إناث Females	ذكور Males	المجموع Total	غير محدد Not Stated	إناث Females	ذكور Males	
January	12	0	5	7	9	0	4	5	3	0	1	2	يناير
February	11	0	7	4	8	0	6	2	3	0	1	2	فبراير
March	11	0	6	5	7	0	2	5	4	0	4	0	مارس
April	12	0	7	5	8	0	4	4	4	0	3	1	أبريل
May	11	0	6	5	8	0	4	4	3	0	2	1	مايو
June	15	0	3	12	14	0	3	11	1	0	0	1	يونيو
July	14	0	3	11	7	0	1	6	7	0	2	5	يوليو
August	17	0	11	6	7	0	6	1	10	0	5	5	أغسطس
September	16	0	8	8	13	0	6	7	3	0	2	1	سبتمبر
October	19	0	9	10	18	0	9	9	1	0	0	1	أكتوبر
November	22	0	14	8	13	0	8	5	9	0	6	3	نوفمبر
December	12	1	6	5	8	1	4	3	4	0	2	2	ديسمبر
Total	172	1	85	86	120	1	57	62	52	0	28	24	المجموع

وفيات الأطفال الرضع المسجلة حسب الجنسية والنوع والعمر  
REGISTERED INFANT DEATHS BY NATIONALITY,  
GENDER AND AGE  
2022

Table No. (4)

جدول رقم (٤)

Nationality & Gender	المجموع Total				غير قطريين Non-Qataris				قطريون Qataris				الجنسية والنوع
	المجموع Total	غير محدد Not Stated	إناث Females	ذكور Males	المجموع Total	غير محدد Not Stated	إناث Females	ذكور Males	المجموع Total	غير محدد Not Stated	إناث Females	ذكور Males	
Age													العمر
Age in Days													العمر بالأيام
Under 1 Day	0	0	0	0	0	0	0	0	0	0	0	0	أقل من يوم
1	78	1	40	37	48	1	25	22	30	0	15	15	١
2	3	0	3	0	1	0	1	0	2	0	2	0	٢
3	3	0	1	2	3	0	1	2	0	0	0	0	٣
4	4	0	4	0	3	0	3	0	1	0	1	0	٤
5	2	0	2	0	2	0	2	0	0	0	0	0	٥
6	0	0	0	0	0	0	0	0	0	0	0	0	٦
7 - 13	11	0	4	7	9	0	2	7	2	0	2	0	١٣ - ٧
14 - 20	8	0	3	5	7	0	3	4	1	0	0	1	٢٠ - ١٤
21 - 27	9	0	5	4	8	0	5	3	1	0	0	1	٢٧ - ٢١
28 - 29	2	0	0	2	2	0	0	2	0	0	0	0	٢٩ - ٢٨
Not Stated	0	0	0	0	0	0	0	0	0	0	0	0	غير مبين
Age In Month													العمر بالشهر
1	18	0	9	9	9	0	4	5	9	0	5	4	١
2	6	0	2	4	4	0	1	3	2	0	1	1	٢
3	6	0	2	4	6	0	2	4	0	0	0	0	٣
4	4	0	2	2	3	0	1	2	1	0	1	0	٤
5	4	0	0	4	3	0	0	3	1	0	0	1	٥
6	1	0	1	0	1	0	1	0	0	0	0	0	٦
7	4	0	4	0	4	0	4	0	0	0	0	0	٧
8	4	0	2	2	3	0	2	1	1	0	0	1	٨
9	5	0	1	4	4	0	0	4	1	0	1	0	٩
10	0	0	0	0	0	0	0	0	0	0	0	0	١٠
11 - Under 1 Year	0	0	0	0	0	0	0	0	0	0	0	0	١١ - أقل من عام
Not Stated	0	0	0	0	0	0	0	0	0	0	0	0	غير مبين
Total	172	1	85	86	120	1	57	62	52	0	28	24	المجموع

وفيات الأطفال الرضع المسجلة حسب الشهر والعمر  
REGISTERED INFANT DEATHS BY MONTH AND AGE  
2022

قطريون QATARIS

Table No. (5-1)

جدول رقم (١-٥)

العمر	يناير JAN.	فبراير FEB.	مارس MAR.	أبريل APR.	مايو MAY.	يونيو JUN.	يوليو JUL.	أغسطس AUG.	سبتمبر SEP.	أكتوبر OCT.	نوفمبر NOV.	ديسمبر DEC.	المجموع Total	Age
<b>العمر بالأيام</b>														
أقل من يوم	0	0	0	0	0	0	0	0	0	0	0	0	0	Under 1 Day
١	0	1	3	1	1	1	5	8	2	0	6	2	30	1
٢	0	0	0	0	0	0	0	0	0	0	2	0	2	2
٣	0	0	0	0	0	0	0	0	0	0	0	0	0	3
٤	0	0	1	0	0	0	0	0	0	0	0	0	1	4
٥	0	0	0	0	0	0	0	0	0	0	0	0	0	5
٦	0	0	0	0	0	0	0	0	0	0	0	0	0	6
٧ - ١٣	1	0	0	1	0	0	0	0	0	0	0	0	2	7 - 13
١٤ - ٢٠	0	0	0	0	0	1	0	0	0	0	0	0	1	14 - 20
٢١ - ٢٧	1	0	0	0	0	0	0	0	0	0	0	0	1	21 - 27
٢٨ - ٢٩	0	0	0	0	0	0	0	0	0	0	0	0	0	28 - 29
غير مبين	0	0	0	0	0	0	0	0	0	0	0	0	0	Not Stated
<b>العمر بالشهر</b>														
١	0	1	0	0	1	0	1	2	0	1	1	2	9	1
٢	1	0	0	0	0	0	0	0	1	0	0	0	2	2
٣	0	0	0	0	0	0	0	0	0	0	0	0	0	3
٤	0	0	0	1	0	0	0	0	0	0	0	0	1	4
٥	0	1	0	0	0	0	0	0	0	0	0	0	1	5
٦	0	0	0	0	0	0	0	0	0	0	0	0	0	6
٧	0	0	0	0	0	0	0	0	0	0	0	0	0	7
٨	0	0	0	1	0	0	0	0	0	0	0	0	1	8
٩	0	0	0	0	1	0	0	0	0	0	0	0	1	9
١٠	0	0	0	0	0	0	0	0	0	0	0	0	0	10
١١ - أقل من عام	0	0	0	0	0	0	0	0	0	0	0	0	0	11 - Under 1 Year
غير مبين	0	0	0	0	0	0	0	0	0	0	0	0	0	Not Stated
المجموع	3	3	4	4	3	1	7	10	3	1	9	4	52	Total

وفيات الأطفال الرضع المسجلة حسب الشهر والعمر  
REGISTERED INFANT DEATHS BY MONTH AND AGE  
2022

غير قطريين NON-QATARIS

Table No. (5-2)

جدول رقم (٥-٢)

Age	المجموع Total	ديسمبر DEC.	نوفمبر NOV.	اكتوبر OCT.	سبتمبر SEP.	اغسطس AUG.	يوليو JUL.	يونيو JUN.	مايو MAY.	ابريل APR.	مارس MAR.	فبراير FEB.	يناير JAN.	العمر
Age in Days														العمر بالأيام
Under 1 Day	0	0	0	0	0	0	0	0	0	0	0	0	0	اقل من يوم
1	48	4	3	6	4	5	3	6	4	4	1	4	4	١
2	1	0	0	0	0	0	0	0	0	1	0	0	0	٢
3	3	0	2	0	0	0	0	1	0	0	0	0	0	٣
4	3	0	0	0	2	0	0	0	0	0	0	0	1	٤
5	2	0	0	0	0	0	0	0	1	1	0	0	0	٥
6	0	0	0	0	0	0	0	0	0	0	0	0	0	٦
7 - 13	9	2	2	2	0	0	1	0	0	0	0	1	1	١٣ - ٧
14 - 20	7	1	2	0	1	1	1	0	0	0	1	0	0	٢٠ - ١٤
21 - 27	8	0	0	3	0	0	0	2	0	1	1	0	1	٢٧ - ٢١
28 - 29	2	0	0	1	0	0	0	0	0	1	0	0	0	٢٩ - ٢٨
Not Stated	0	0	0	0	0	0	0	0	0	0	0	0	0	غير مبيّن
Age In Month														العمر بالشهر
1	9	0	1	2	1	0	1	2	1	0	1	0	0	١
2	4	0	0	1	1	1	1	0	0	0	0	0	0	٢
3	6	0	0	1	2	0	0	1	1	0	1	0	0	٣
4	3	0	1	1	1	0	0	0	0	0	0	0	0	٤
5	3	0	0	1	0	0	0	1	0	0	1	0	0	٥
6	1	0	1	0	0	0	0	0	0	0	0	0	0	٦
7	4	1	0	0	0	0	0	1	0	0	0	2	0	٧
8	3	0	1	0	1	0	0	0	0	0	0	1	0	٨
9	4	0	0	0	0	0	0	0	1	0	1	0	2	٩
10	0	0	0	0	0	0	0	0	0	0	0	0	0	١٠
11 - Under 1 Year	0	0	0	0	0	0	0	0	0	0	0	0	0	١١ - اقل من عام
Not Stated	0	0	0	0	0	0	0	0	0	0	0	0	0	غير مبيّن
Total	120	8	13	18	13	7	7	14	8	8	7	8	9	المجموع

وفيات الأطفال الرضع المسجلة حسب الشهر والعمر  
REGISTERED INFANT DEATHS BY MONTH AND AGE  
2022  
المجموع TOTAL

Table No. (5-3)

جدول رقم (٥-٣)

Age	المجموع Total	ديسمبر DEC.	نوفمبر NOV.	اكتوبر OCT.	سبتمبر SEP.	اغسطس AUG.	يوليو JUL.	يونيو JUN.	مايو MAY.	ابريل APR.	مارس MAR.	فبراير FEB.	يناير JAN.	العمر
Age in Days														العمر بالأيام
Under 1 Day	0	0	0	0	0	0	0	0	0	0	0	0	0	أقل من يوم
1	78	6	9	6	6	13	8	7	5	5	4	5	4	١
2	3	0	2	0	0	0	0	0	0	1	0	0	0	٢
3	3	0	2	0	0	0	0	1	0	0	0	0	0	٣
4	4	0	0	0	2	0	0	0	0	0	1	0	1	٤
5	2	0	0	0	0	0	0	0	1	1	0	0	0	٥
6	0	0	0	0	0	0	0	0	0	0	0	0	0	٦
7 - 13	11	2	2	2	0	0	1	0	0	1	0	1	2	١٣ - ٧
14 - 20	8	1	2	0	1	1	2	0	0	0	1	0	0	٢٠ - ١٤
21 - 27	9	0	0	3	0	0	0	2	0	1	1	0	2	٢٧ - ٢١
28 - 29	2	0	0	1	0	0	0	0	0	1	0	0	0	٢٩ - ٢٨
Not Stated	0	0	0	0	0	0	0	0	0	0	0	0	0	غير مبين
Age In Month														العمر بالشهر
1	18	2	2	3	1	2	2	2	2	0	1	1	0	١
2	6	0	0	1	2	1	1	0	0	0	0	0	1	٢
3	6	0	0	1	2	0	0	1	1	0	1	0	0	٣
4	4	0	1	1	1	0	0	0	0	1	0	0	0	٤
5	4	0	0	1	0	0	0	1	0	0	1	1	0	٥
6	1	0	1	0	0	0	0	0	0	0	0	0	0	٦
7	4	1	0	0	0	0	0	1	0	0	0	2	0	٧
8	4	0	1	0	1	0	0	0	0	1	0	1	0	٨
9	5	0	0	0	0	0	0	0	2	0	1	0	2	٩
10	0	0	0	0	0	0	0	0	0	0	0	0	0	١٠
11 - Under 1 Year	0	0	0	0	0	0	0	0	0	0	0	0	0	١١ - أقل من عام
Not Stated	0	0	0	0	0	0	0	0	0	0	0	0	0	غير مبين
Total	172	12	22	19	16	17	14	15	11	12	11	11	12	المجموع

وفيات الأطفال الرضع المسجلة حسب النوع والجنسية  
**REGISTERED INFANT DEATHS BY GENDER  
AND NATIONALITY**  
**2022**

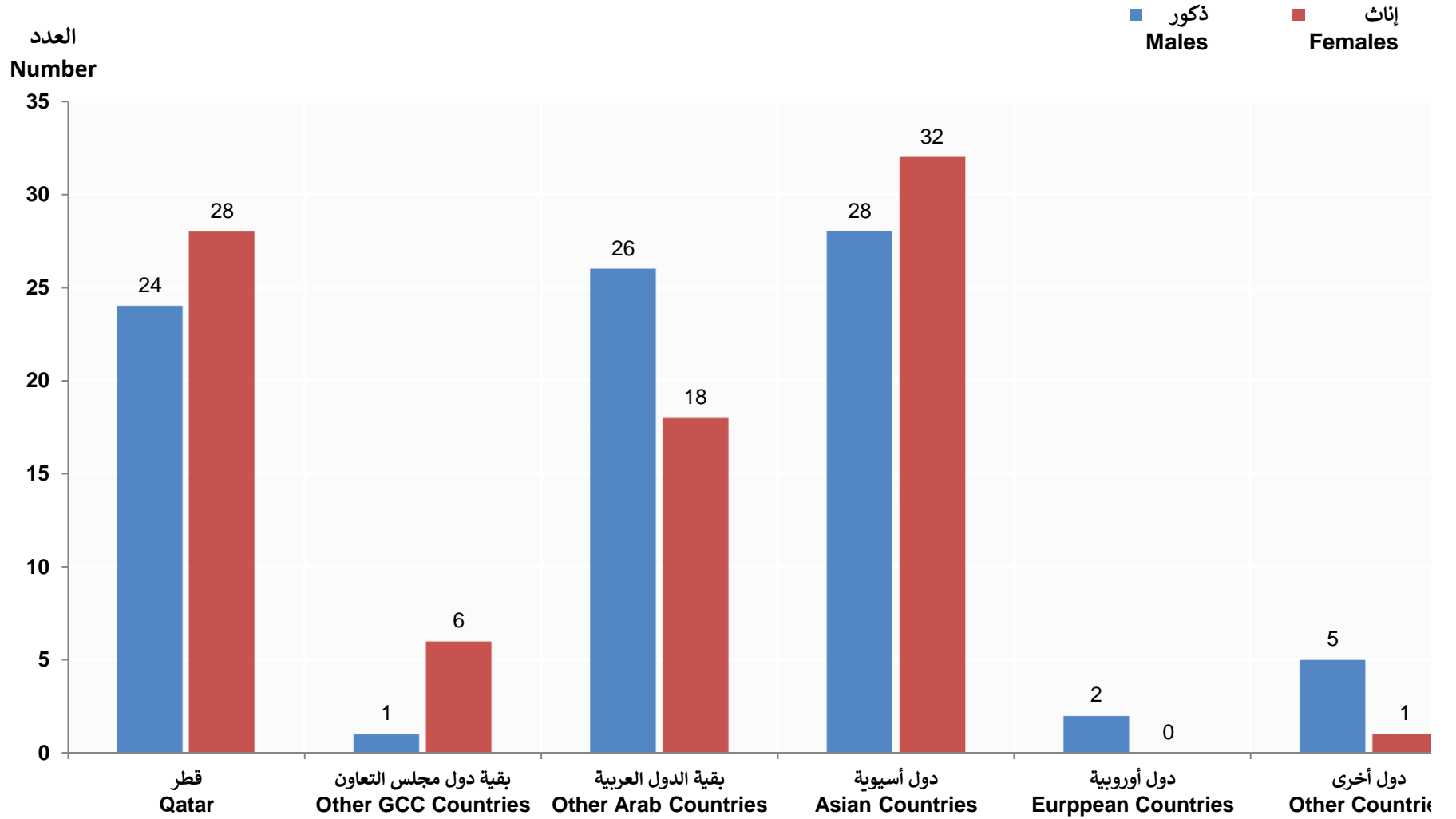
Table No. (6)

جدول رقم (٦)

Nationality	Gender	المجموع Total	غير محدد	إناث Females	ذكور Males	النوع الجنسية
Qatar		52	0	28	24	قطر
Other GCC Countries		7	0	6	1	بقية دول مجلس التعاون
Other Arab Countries		44	0	18	26	بقية الدول العربية
Asian Countries		61	1	32	28	دول آسيوية
European Countries		2	0	0	2	دول أوروبية
Other Countries		6	0	1	5	دول أخرى
<b>Total</b>		<b>172</b>	<b>1</b>	<b>85</b>	<b>86</b>	<b>المجموع</b>



وفيات الأطفال الرضع المسجلة حسب النوع والجنسية  
REGISTERED INFANT DEATHS BY GENDER AND NATIONALITY  
2022



شكل رقم (14) Graph No.

وفيات الاطفال الرضع المسجلة حسب الجنسية والنوع وسبب الوفاة (المراجعة العاشرة القائمة المفصلة)  
**REGISTERED INFANT DEATHS BY NATIONALITY, GENDER AND CAUSE OF DEATH (ICD 10 DETAIL LIST)**  
**2022**

جدول رقم (٧)														
الرمز حسب المراجعة العاشرة ICD-10 Code	Cause of Death	المجموع Total				غير قطريين Non-Qataris				قطريون Qataris				سبب الوفاة
		المجموع Total	غير محدد Not Stated	إناث Females	ذكور Males	المجموع Total	غير محدد Not Stated	إناث Females	ذكور Males	المجموع Total	غير محدد Not Stated	إناث Females	ذكور Males	
A80-A89	Viral infections of the central nervous system	1	0	1	0	1	0	1	0	0	0	0	0	الالتهابات الفيروسية في الجهاز العصبي المركزي
B25-B34	Other viral diseases	1	0	1	0	0	0	0	0	1	0	1	0	أمراض فيروسية أخرى
D70-D77	Other diseases of blood and blood-forming organs	1	0	1	0	1	0	1	0	0	0	0	0	أمراض الدم والأعضاء المكونة للدم الأخرى
E20-E35	Disorders of other endocrine glands	1	0	0	1	1	0	0	1	0	0	0	0	اضطرابات الغدد الصماء الأخرى
E70-E90	Metabolic disorders	1	0	0	1	1	0	0	1	0	0	0	0	اضطرابات التمثيل الغذائي
G00-G09	Inflammatory diseases of the central nervous system	2	0	1	1	2	0	1	1	0	0	0	0	الأمراض الالتهابية في الجهاز العصبي المركزي
G90-G99	Other disorders of the nervous system	1	0	1	0	1	0	1	0	0	0	0	0	اضطرابات أخرى في الجهاز العصبي
I26-I28	Pulmonary heart disease and diseases of pulmonary circulation	1	0	1	0	1	0	1	0	0	0	0	0	أمراض القلب الرئوية وأمراض الدورة الدموية الرئوية
J00-J06	Acute upper respiratory infections	1	0	0	1	1	0	0	1	0	0	0	0	التهابات الجهاز التنفسي العلوي الحادة
J20-J22	Other acute lower respiratory infections	1	0	0	1	1	0	0	1	0	0	0	0	التهابات الجهاز التنفسي السفلي الحادة الأخرى
J80-J84	Other respiratory diseases principally affecting the interstitium	1	0	0	1	0	0	0	0	1	0	0	1	أمراض الجهاز التنفسي الأخرى التي تؤثر بشكل رئيسي على النسيج الخلائي
J90-J94	Other diseases of pleura	1	0	1	0	1	0	1	0	0	0	0	0	أمراض غشاء الجنب الأخرى
J95-J99	Other diseases of the respiratory system	8	0	5	3	8	0	5	3	0	0	0	0	أمراض أخرى في الجهاز التنفسي
K20-K31	Diseases of oesophagus, stomach and duodenum	1	0	0	1	1	0	0	1	0	0	0	0	أمراض المريء والمعدة والاثني عشر
P00-P04	Fetus and newborn affected by maternal factors and by complications of pregnancy, labour and delivery	2	0	0	2	1	0	0	1	1	0	0	1	تأثر الجنين والوليد بعوامل الأم ومضاعفات الحمل والمخاض، و الوالدة
P05-P08	Disorders related to length of gestation and fetal growth	43	0	20	23	26	0	12	14	17	0	8	9	الاضطرابات المتعلقة بطول الحمل ونمو الجنين
P20-P29	Respiratory and cardiovascular disorders specific to the perinatal period	24	0	13	11	19	0	11	8	5	0	2	3	اضطرابات الجهاز التنفسي والقلب والأوعية الدموية الخاصة بفترة ما حول الولادة
P50-P61	Haemorrhagic and haematological disorders of fetus and newborn	1	0	0	1	1	0	0	1	0	0	0	0	الاضطرابات النزفية والدموية للجنين وحديثي الولادة
P75-P78	Digestive system disorders of fetus and newborn	2	0	1	1	1	0	0	1	1	0	1	0	اضطرابات الجهاز الهضمي للجنين وحديثي الولادة
P90-P96	Other disorders originating in the perinatal period	8	0	6	2	7	0	6	1	1	0	0	1	اضطرابات أخرى تنشأ في فترة ما حول الولادة

وفيات الاطفال الرضع المسجلة حسب الجنسية والنوع وسبب الوفاة (المراجعة العاشرة القائمة المفصلة)  
**REGISTERED INFANT DEATHS BY NATIONALITY, GENDER AND CAUSE OF DEATH (ICD 10 DETAIL LIST)**  
**2022**

Table No. (7)

جدول رقم (٧)

الرمز حسب المراجعة العاشرة ICD-10 Code	Cause of Death	المجموع Total				غير قطريين Non-Qataris				قطريون Qataris				سبب الوفاة
		المجموع Total	غير محدد Not Stated	إناث Females	ذكور Males	المجموع Total	غير محدد Not Stated	إناث Females	ذكور Males	المجموع Total	غير محدد Not Stated	إناث Females	ذكور Males	
Q00-Q07	Congenital malformations of the nervous system	1	0	0	1	1	0	0	1	0	0	0	0	التشوهات الخلقية في الجهاز العصبي
Q20-Q28	Congenital malformations of the circulatory system	20	0	8	12	14	0	5	9	6	0	3	3	التشوهات الخلقية في الدورة الدموية
Q30-Q34	Congenital malformations of the respiratory system	10	0	6	4	5	0	1	4	5	0	5	0	التشوهات الخلقية في الجهاز التنفسي
Q38-Q45	Other congenital malformations of the digestive system	1	0	0	1	0	0	0	0	1	0	0	1	التشوهات الخلقية الأخرى بالجهاز الهضمي
Q50-Q56	Congenital malformations of genital organs	2	0	0	2	1	0	0	1	1	0	0	1	التشوهات الخلقية في الأعضاء التناسلية
Q60-Q64	Congenital malformations of the urinary system	5	0	3	2	4	0	2	2	1	0	1	0	التشوهات الخلقية في الجهاز البولي
Q65-Q79	Congenital malformations and deformations of the musculoskeletal system	1	0	0	1	1	0	0	1	0	0	0	0	التشوهات الخلقية وتشوهات الجهاز العضلي الهيكلي
Q80-Q89	Other congenital malformations	4	1	1	2	3	1	1	1	1	0	0	1	التشوهات الخلقية الأخرى
Q90-Q99	Chromosomal abnormalities, not elsewhere classified	8	0	4	4	5	0	3	2	3	0	1	2	تشوهات الكروموسومات، غير المصنفة في مكان آخر
R95-R99	Ill-defined and unknown causes of mortality	18	0	11	7	11	0	5	6	7	0	6	1	أسباب الوفاة غير محددة وغير معروفة
	<b>Total</b>	<b>172</b>	<b>1</b>	<b>85</b>	<b>86</b>	<b>120</b>	<b>1</b>	<b>57</b>	<b>62</b>	<b>52</b>	<b>0</b>	<b>28</b>	<b>24</b>	<b>المجموع</b>

Calculated from Birth and Death registration Section - Health.

تم احتسابها من سجلات قسم تسجيل المواليد والوفيات - الصحة.

**الباب الخامس: الوفيات المسجلة  
حسب سبب الوفاة  
CHAPTER FIVE: REGISTERED DEATHS  
BY CAUSE OF DEATHS**







## APPENDIXES ملاحق

NOTIFICATION OF LIVE BIRTH

استمارة بلاغ عن مولود حي

NOTIFICATION OF DEATH

استمارة بلاغ عن وفاة





بلاغ عن وفاة

Notification of Death

<p>خاص بالحاسب الآلي</p> <p>□ □ □ □ □ □</p> <p>□ □ □ □ □ □</p> <p>□ □ □ □ □ □ □ □ □ □</p> <p>□ □ □ □ □ □ □ □ □ □</p> <p>□ □ □ □ □ □ □ □ □ □</p> <p>□ □ □ □ □ □ □ □ □ □</p> <p>□ □ □ □ □ □ □ □ □ □</p> <p>□ □ □ □ □ □ □ □ □ □</p> <p>□ □ □ □ □ □ □ □ □ □</p>	Health Office / Qatar Consulate in	المكتب الصحي / قنصلية قطر في	
	Registration No. رقم القيد		
	<b>DECEASED PARTICULARS :</b>		
	Family Name اسم العائلة	Father's Name اسم الأب	First Name اسم المتوفى
	Mother's Name	اسم الأم	Sex الجنس
	Nationality الجنسية	Occupation المهنة	Age العمر
	P.H.C. No. رقم الرعاية الصحية الأولية	Marital Status الحالة الزوجية	Religion الديانة
	Place of Residence محل إقامة المتوفى		
	Date of Death-Gregorian تاريخ الوفاة بالميلادي	Date of Death-Hijira تاريخ الوفاة بالهجري	
	Place of Death محل الوفاة	Time of Death زمن الوفاة	Day يوم الوفاة
<b>INFORMANT'S PARTICULARS :</b>		<b>بيانات عن المبلغ</b>	
Family Name العائلة	Father's Name اسم الأب	First Name الاسم	
Age العمر	Nationality الجنسية	Relationship علاقته بالمتوفى	
Passport Number رقم جواز السفر	Occupation المهنة	Religion الديانة	
Place of Residence محل الإقامة	Telephone No. رقم الهاتف		
<p>أقر على مسئوليتي بأن جميع بيانات هذا التبليغ صحيحة .</p> <p>I certify that the particulars given above by me are true to the best of my knowledge and belief.</p> <p>التوقيع ..... Signature of informant</p>			

Cause of Death

Approximate interval between onset and death

I  
Disease or condition directly leading to death\*

(a) .....  
due to (or as a consequence of)

Antecedent causes  
Morbid conditions, if any, giving rise to the above cause, stating the underlying condition last

(b) .....  
due to (or as a consequence of)

(c) .....

II  
Other significant conditions contributing to the death, but not related to the disease of condition causing it.

\*This does not mean the mode of dying, e.g., heart failure, asthenia, etc. It means the disease, injury, or complication which caused death.

Medical Officer..... Signature ..... Date.....

ورد البلاغ مسنون وسجل قيد بدفتر قيد الوفيات والمواليد المتوفى بمكتب صحة / قنصلية قطر في

The notification has been received with full details and registered in the Deaths and Foetal Deaths Register at Health Office Qatar Consulate in .....

Date ..... بتاريخ No. .... تحت رقم

Medical Officer Consul اعتماد الطبيب / القنصل Signature of Registrar ..... توقيع الكاتب